

ICEI Construção – RS

ÍNDICE DE CONFIANÇA DO EMPRESÁRIO DA CONSTRUÇÃO

Agosto de 2015

O Índice de Confiança do Empresário Industrial – Construção Civil – é um indicador antecedente calculado pela Unidade de Estudos Econômicos da FIERGS em parceria com a CNI e CBIC, com vistas a avaliar a situação atual e identificar mudanças de tendência, ou seja, tem como uma de suas finalidades auxiliar na previsão do produto do setor. Os indicadores variam entre 0 e 100 pontos, sendo que valores acima de 50 apontam para avaliações positivas por parte dos empresários.

Confiança cresce mas não altera o cenário

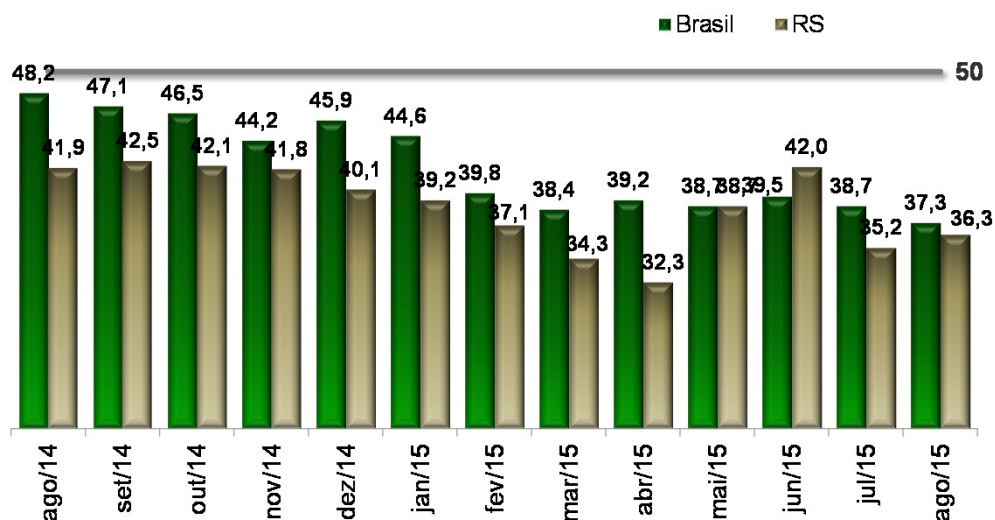
Depois de recuar em julho, a alta de 1,1 ponto do ICEI da construção gaúcha em agosto foi insuficiente para alterar o quadro de falta de confiança do empresário gaúcho. O índice subiu de 35,2 pontos para 36,3 pontos.

A expansão foi influenciada pelas expectativas menos pessimistas para os próximos seis meses, cujo índice aumentou de 39,2 pontos para 40,9 pontos de julho para agosto. O menor pessimismo foi influenciado pelo componente relativo à própria empresa, que subiu de 44,0 para 48,1 pontos. Por outro lado, as perspectivas negativas com a economia brasileira ficaram ainda maior: de 29,5 pontos em julho, o índice recou para 26,5 em agosto.

Já o índice de condições atuais recuou ligeiramente de 27,3 para 27,1 pontos no mesmo período. As avaliações sobre as empresas (30,8 pontos) e, sobretudo sobre a economia brasileira (19,7 pontos) pouco se alteraram e continuaram sinalizando forte deterioração.

A confiança dos empresários brasileiros apresentou queda (de 38,7 em julho para 37,3 pontos em agosto), mostrando que a percepção dos empresários de outros estados não é diferente.

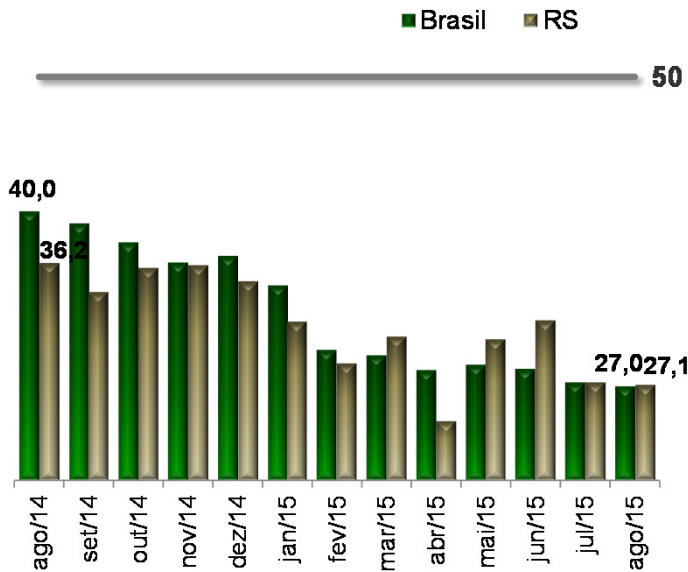
Índice de Confiança do Empresário da Construção



Indicador varia no intervalo 0 a 100. Valores acima de 50 indicam que os empresários estão confiantes.

Condições Atuais

Em relação aos últimos seis meses



RS

JUL/15 AGO/15

MÉDIA HIST.



Economia Brasileira

19,9 19,7 42,1



Economia do Estado

20,6 17,7 41,1



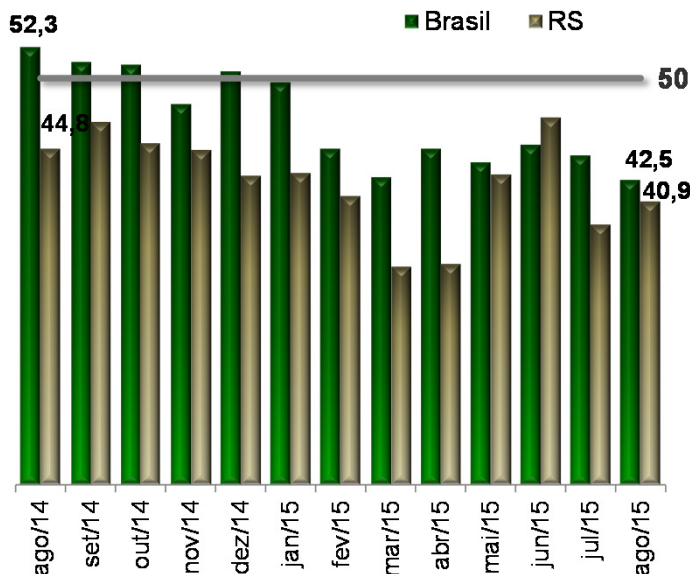
Empresa

30,9 30,8 48,8

Indicador varia no intervalo 0 a 100. Valores acima de 50 indicam situação atual melhor.

Expectativas

Para os próximos seis meses



RS

JUL/15 AGO/15

MÉDIA HIST.



Economia Brasileira

29,5 26,5 49,6



Economia do Estado

28,7 24,2 48,3



Empresa

44,0 48,1 60,6

Indicador varia no intervalo 0 a 100. Valores acima de 50 indicam otimismo em relação aos próximos seis meses.

Perfil da Amostra: 42 empresas sendo 14 pequenas, 20 médias e 8 grandes.

Período de Coleta: 3 a 13 de agosto de 2015.

O Índice de Confiança do Empresário da Construção é elaborado mensalmente pela FIERGS em conjunto com a CNI e mais 23 federações de indústrias. São consultadas empresas de todo o território nacional. O Índice é baseado em quatro questões: duas referentes às condições atuais e duas referentes às expectativas para os próximos seis meses com relação à economia brasileira, economia do estado e à própria empresa. Cada pergunta permite cinco alternativas excludentes associadas, da pior para a melhor, aos escores 0, 25, 50, 75, 100. Os resultados gerais de cada pergunta são obtidos mediante a ponderação dos indicadores dos grupos "Pequenas" (10 a 49 empregados), "Médias" (50 a 249 empregados) e "Grandes" (250 empregados ou mais) utilizando como peso a variável "pessoal ocupado em 31/12/2009, segundo CEE/MTE. O indicador de cada questão é obtido ponderando-se os escores pelas respectivas frequências relativas das respostas. Os Índices de Condições Atuais e Expectativas foram obtidos a partir da ponderação das perguntas relativas a economia brasileira e a própria empresa utilizando-se pesos 1 e 2, respectivamente. O Índice de Confiança foi obtido a partir da ponderação dos resultados referentes a Condições Atuais e Expectativas utilizando os pesos 1 e 2, respectivamente. O tamanho da amostra do RS é calculado como um todo considerando uma margem de erro de 15% e nível de confiança de 80%.



Mais informações como série histórica e metodologia da pesquisa em:

<http://www.fiergs.org.br/pt-br/economia/indicador-economico/icei-construcao>