

ICEI Construção – RS

ÍNDICE DE CONFIANÇA DO EMPRESÁRIO DA CONSTRUÇÃO

Abril de 2016



O Índice de Confiança do Empresário Industrial – Construção Civil – é um indicador antecedente calculado pela Unidade de Estudos Econômicos da FIERGS em parceria com a CNI e CBIC, com vistas a avaliar a situação atual e identificar mudanças de tendência, ou seja, tem como uma de suas finalidades auxiliar na previsão do produto do setor. Os indicadores variam entre 0 e 100 pontos, sendo que valores acima de 50 apontam para avaliações positivas por parte dos empresários.

Pessimismo com a economia brasileira é grande

A falta de confiança dos empresários da construção no Estado continuou grande, mas diminuiu em abril: o ICEC/RS alcançou 34,1 pontos. Em março, o índice foi de 32,2 pontos. Desde setembro de 2015, quando chegou a 34,6 pontos, o índice oscila próximo de seu piso histórico (32,1 pontos em dezembro).

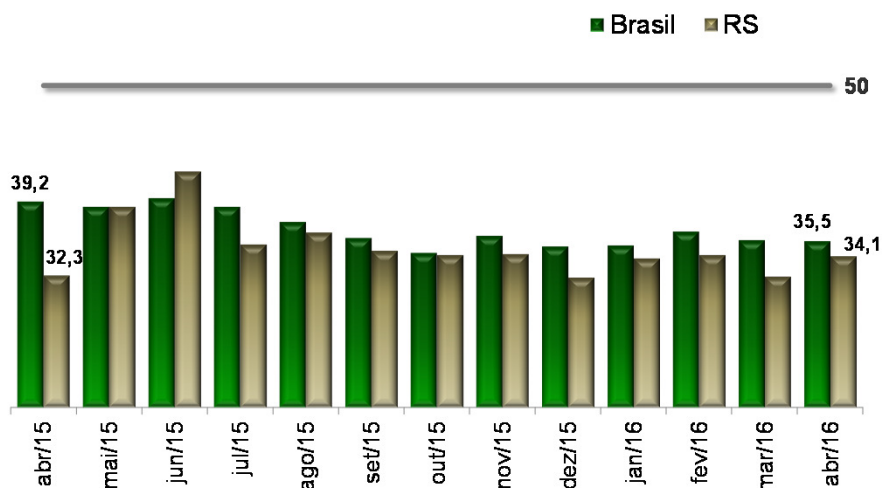
O aumento do índice em abril repercutiu a melhora de seus dois componentes: condições atuais e expectativas, respectivamente, em relação aos últimos e aos próximos seis meses. Ambos, todavia, continuaram refletindo piora e pessimismo.

O Índice de condições atuais subiu de 25,8 para 28,0 pontos. A situação, porém, é ainda mais grave para a economia brasileira, com recuo do índice de 19,4 para 16,6 pontos entre março e abril. O índice de condições das empresas, por outro lado, cresceu de 29,5 para 34,3 pontos no período.

O Índice de expectativa subiu de 35,3 em março para 37,1 pontos em abril, mas não saiu da faixa do pessimismo (abaixo de 50 pontos). O Índice de expectativas para economia brasileira aumentou de 25,2 para 26,4 e para as empresas, de 40,4 para 42,5 pontos no período.

Em âmbito nacional, a falta de confiança é um pouco menor (35,5 pontos). A avaliação dos empresários brasileiros com relação às condições atuais é mais desfavorável, mas eles estão menos pessimistas que os gaúchos com o futuro.

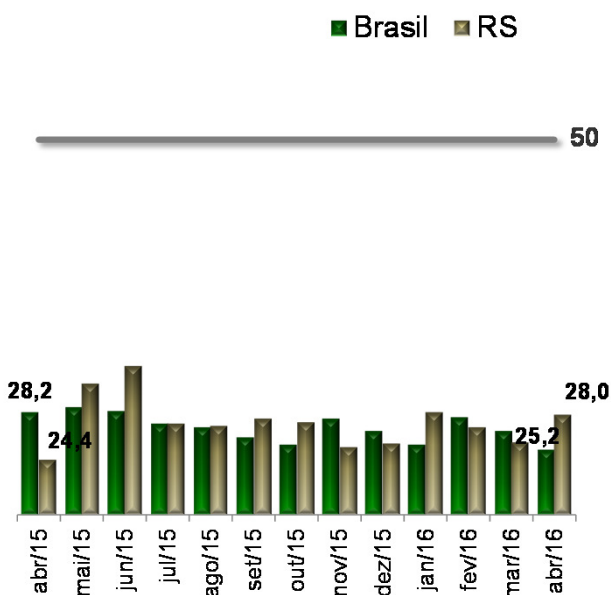
Índice de Confiança do Empresário da Construção



Indicador varia no intervalo 0 a 100. Valores acima de 50 indicam que os empresários estão confiantes.

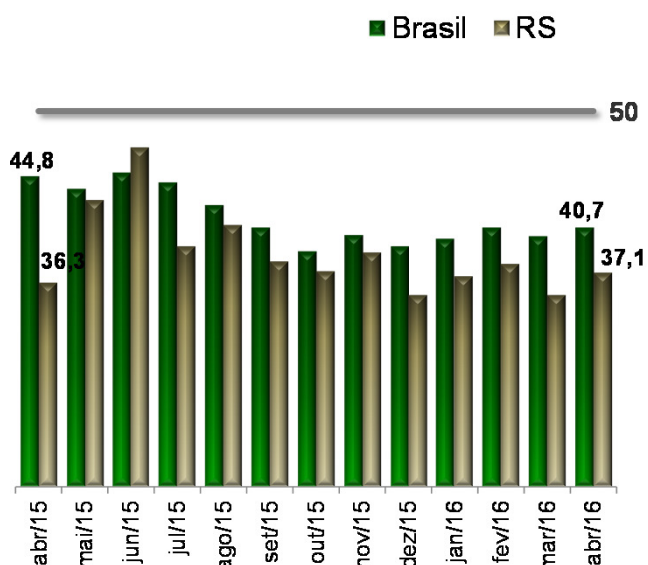
Condições Atuais

Em relação aos últimos seis meses



Expectativas

Para os próximos seis meses



Perfil da Amostra: RS: 44 empresas. No Brasil: 573 empresas.

Período de Coleta: 1 a 13 de abril de 2016.

O Índice de Confiança do Empresário da Construção é elaborado mensalmente pela FIERGS em conjunto com a CNI e mais 23 federações de indústrias. São consultadas empresas de todo o território nacional. O Índice é baseado em quatro questões: duas referentes às condições atuais e duas referentes às expectativas para os próximos seis meses com relação à economia brasileira, economia do estado e à própria empresa. Cada pergunta permite cinco alternativas excludentes associadas, da pior para a melhor, aos escores 0, 25, 50, 75, 100. Os resultados gerais de cada pergunta são obtidos mediante a ponderação dos indicadores dos grupos "Pequenas" (10 a 49 empregados), "Médias" (50 a 249 empregados) e "Grandes" (250 empregados ou mais) utilizando como peso a variável "pessoal ocupado em 31/12/2009, segundo CEE/MTE. O indicador de cada questão é obtido ponderando-se os escores pelas respectivas frequências relativas das respostas. Os Índices de Condições Atuais e Expectativas foram obtidos a partir da ponderação das perguntas relativas a economia brasileira e a própria empresa utilizando-se pesos 1 e 2, respectivamente. O Índice de Confiança foi obtido a partir da ponderação dos resultados referentes a Condições Atuais e Expectativas utilizando os pesos 1 e 2, respectivamente. O tamanho da amostra do RS é calculado como um todo considerando uma margem de erro de 15% e nível de confiança de 80%.

RS

MAR/16 ABR/16

MÉDIA HIST.



Economia Brasileira

19,4 16,6 39,5



Economia do Estado

19,6 21,4 38,8



Empresa

29,5 34,3 47,0

Indicador varia no intervalo 0 a 100. Valores acima de 50 indicam situação atual melhor.

RS

MAR/16 ABR/16

MÉDIA HIST.



Economia Brasileira

25,9 26,4 47,0



Economia do Estado

27,4 27,8 46,0



Empresa

40,4 42,5 58,9

Indicador varia no intervalo 0 a 100. Valores acima de 50 indicam otimismo em relação aos próximos seis meses.



Mais informações como série histórica e metodologia da pesquisa em:

<http://www.fiergs.org.br/pt-br/economia/indicador-economico/icei-construcao>