

# ICEI Construção – RS

## ÍNDICE DE CONFIANÇA DO EMPRESÁRIO DA CONSTRUÇÃO

Agosto de 2016

O Índice de Confiança do Empresário Industrial – Construção Civil – é um indicador antecedente calculado pela Unidade de Estudos Econômicos da FIERGS em parceria com a CNI e CBIC, com vistas a avaliar a situação atual e identificar mudanças de tendência, ou seja, tem como uma de suas finalidades auxiliar na previsão do produto do setor. Os indicadores variam entre 0 e 100 pontos, sendo que valores acima de 50 apontam para avaliações positivas por parte dos empresários.

### Crescimento do indicador de confiança perde força em agosto

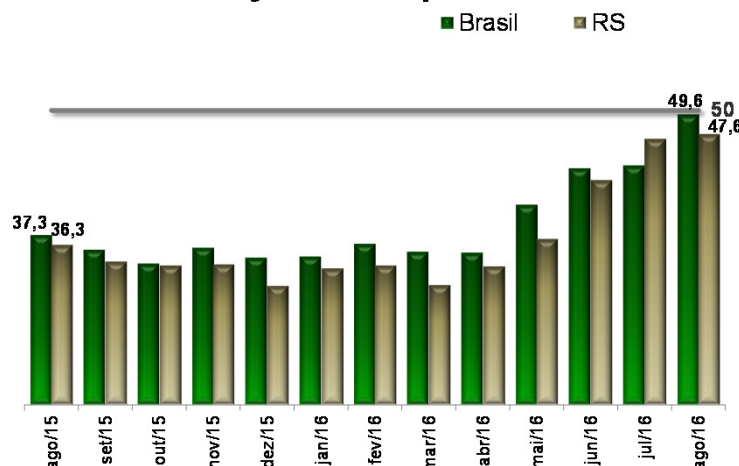
Depois de quatro meses de forte crescimento, o Índice de Confiança do Empresário da Construção do RS acomodou e subiu 0,5 ponto, para 47,6 pontos em agosto, sem contudo deixar o território de falta de confiança (abaixo dos 50 pontos).

O indicador de condições atuais aumentou pelo quarto mês seguido e alcançou 41,3 pontos em agosto. O valor (abaixo dos 50 pontos) denota que a situação continua piorando, mas é o mais alto em 29 meses. O indicador referente à economia brasileira subiu 7,1 pontos e chegou a 42,9 no mês, enquanto que o indicador de condições das empresas passou de 38,6 para 40,6 pontos.

Por outro lado, o indicador de expectativas para os próximos seis meses, que cresceu 14,7 pontos de abril a julho, acomodou e caiu 1,0 ponto em agosto, ficando um pouco acima da marca dos 50 pontos, que separa otimismo e pessimismo: 50,7 pontos. Seus dois componentes recuaram no mês: o de expectativas para a economia brasileira caiu de 47,2 para 46,8, indicando pessimismo, e para as empresas, de 53,3 para 52,7 pontos, mostrando otimismo.

Os empresários brasileiros se mostraram mais otimistas que os gaúchos no mês, sobretudo com o futuro. O índice de confiança alcançou 49,6 pontos em agosto e o de expectativas chegou a 55,2 pontos.

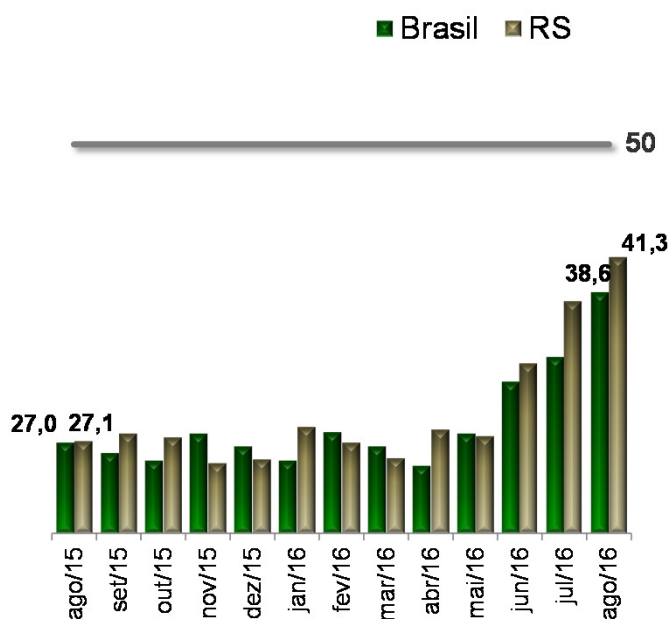
### Índice de Confiança do Empresário da Construção



Indicador varia no intervalo 0 a 100. Valores acima de 50 indicam que os empresários estão confiantes.

### Condições Atuais

Em relação aos últimos seis meses



RS

JUL/16 AGO/16

MÉDIA HIST.



Economia Brasileira

35,8 **42,9** 39,1



Economia do Estado

36,5 **34,1** 38,4



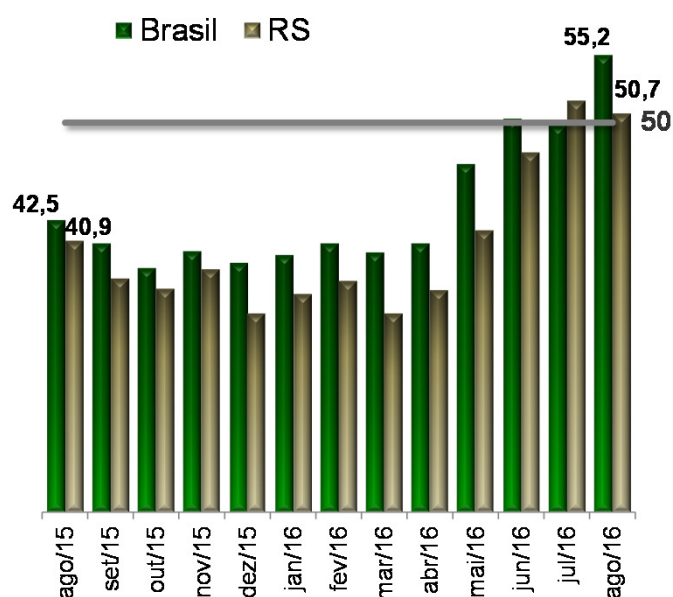
Empresa

38,6 **40,6** 46,5

Indicador varia no intervalo 0 a 100. Valores acima de 50 indicam situação atual melhor.

### Expectativas

Para os próximos seis meses



RS

JUL/16 AGO/16

MÉDIA HIST.



Economia Brasileira

47,2 **46,8** 46,8



Economia do Estado

44,8 **40,5** 45,7



Empresa

53,3 **52,7** 58,5

Indicador varia no intervalo 0 a 100. Valores acima de 50 indicam otimismo em relação aos próximos seis meses.

**Perfil da Amostra:** No RS: 44 empresas. No Brasil: 618 empresas.

**Período de Coleta:** 1 a 11 de agosto de 2016.

O Índice de Confiança do Empresário da Construção é elaborado mensalmente pela FIERGS em conjunto com a CNI e mais 23 federações de indústrias. São consultadas empresas de todo o território nacional. O Índice é baseado em quatro questões: duas referentes às condições atuais e duas referentes às expectativas para os próximos seis meses com relação à economia brasileira, economia do estado e à própria empresa. Cada pergunta permite cinco alternativas excludentes associadas, da pior para a melhor, aos escores 0, 25, 50, 75, 100. Os resultados gerais de cada pergunta são obtidos mediante a ponderação dos indicadores dos grupos "Pequenas" (10 a 49 empregados), "Médias" (50 a 249 empregados) e "Grandes" (250 empregados ou mais) utilizando como peso a variável "pessoal ocupado em 31/12/2009, segundo CEE/MTE. O indicador de cada questão é obtido ponderando-se os escores pelas respectivas frequências relativas das respostas. Os Índices de Condições Atuais e Expectativas foram obtidos a partir da ponderação das perguntas relativas a economia brasileira e a própria empresa utilizando-se pesos 1 e 2, respectivamente. O Índice de Confiança foi obtido a partir da ponderação dos resultados referentes a Condições Atuais e Expectativas utilizando os pesos 1 e 2, respectivamente. O tamanho da amostra do RS é calculado como um todo considerando uma margem de erro de 15% e nível de confiança de 80%.



Mais informações como série histórica e metodologia da pesquisa em:

<http://www.fiergs.org.br/pt-br/economia/indicador-economico/icei-construcao>