

ICEI Construção – RS

ÍNDICE DE CONFIANÇA DO EMPRESÁRIO DA CONSTRUÇÃO

Fevereiro de 2016



O Índice de Confiança do Empresário Industrial – Construção Civil – é um indicador antecedente calculado pela Unidade de Estudos Econômicos da FIERGS em parceria com a CNI e CBIC, com vistas a avaliar a situação atual e identificar mudanças de tendência, ou seja, tem como uma de suas finalidades auxiliar na previsão do produto do setor. Os indicadores variam entre 0 e 100 pontos, sendo que valores acima de 50 apontam para avaliações positivas por parte dos empresários.

Falta de confiança diminuiu, mas segue disseminada

A falta de confiança dos empresários da indústria da construção gaúcha registrou pequena diminuição em fevereiro. O ICEI-CC subiu de 33,9 em janeiro para 34,2 pontos em fevereiro de 2016.

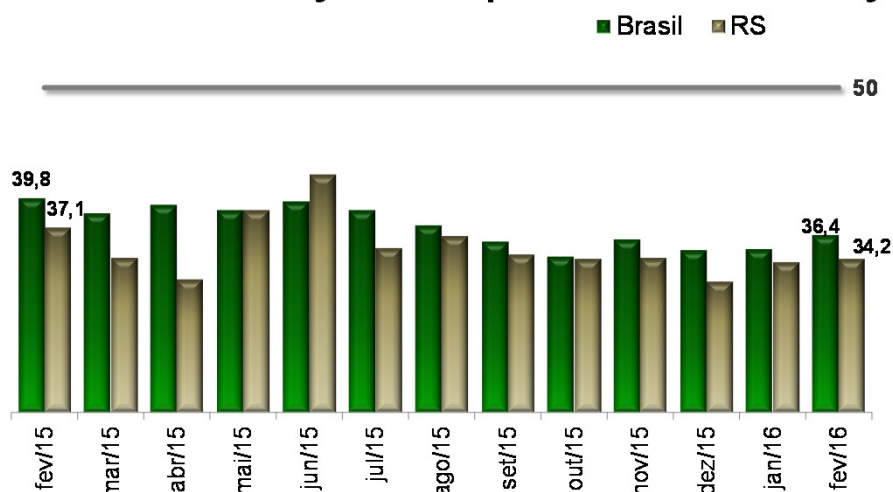
A expansão do índice refletiu, do ponto de vista de seus componentes, um agravamento das condições atuais e uma diminuição do pessimismo com relação ao próximos seis meses.

O índice de condições atuais recuou de 28,2 para 27,0 entre os meses de janeiro e fevereiro. As condições da economia brasileira, pouco se alteraram, com o índice apontando para piora acentuada, mesmo com um crescimento de 18,2 para 18,6 pontos no período. Já as condições das empresas ficaram ainda mais difíceis: o índice recuou de 34,6 pontos para 31,2 pontos.

O índice de expectativas aumentou de 36,8 pontos em janeiro para 37,8 pontos em fevereiro, mas seguiu no campo negativo. O pessimismo é maior com relação à economia brasileira, embora o índice tenha apresentado crescimento de 24,0 para 26,9 pontos entre o primeiro e o segundo mês do ano. As expectativas com o desempenho futuro das empresas em fevereiro recuou 1,1 ponto em relação a janeiro e atingiu 43,3 pontos.

Em âmbito nacional, a falta de confiança foi um pouco menos disseminada que no estado. O índice registrou 36,4 pontos no mês.

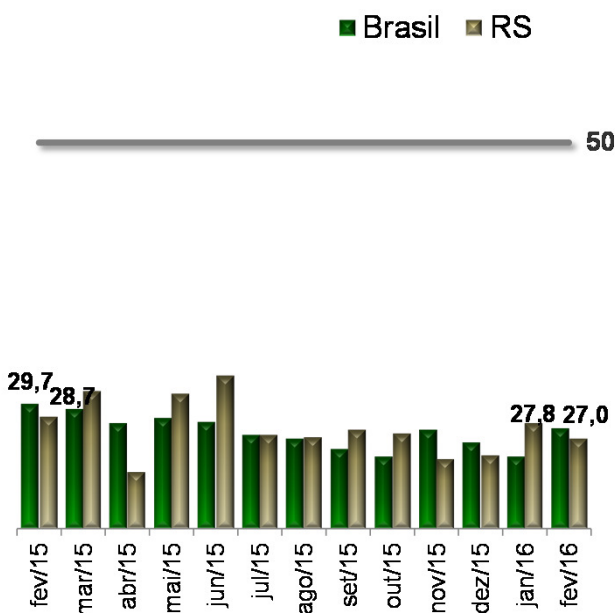
Índice de Confiança do Empresário da Construção



Indicador varia no intervalo 0 a 100. Valores acima de 50 indicam que os empresários estão confiantes.

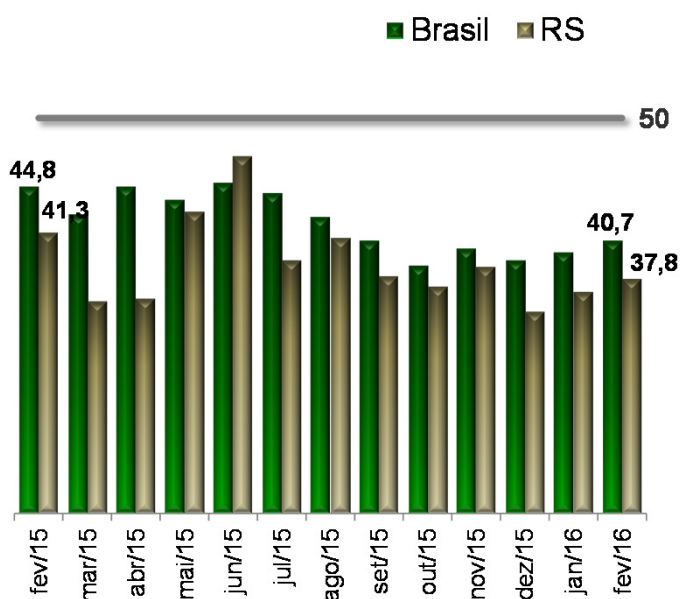
Condições Atuais

Em relação aos últimos seis meses



Expectativas

Para os próximos seis meses



Perfil da Amostra: RS: 47 empresas. No Brasil: 590 empresas.

Período de Coleta: 1 a 18 de fevereiro de 2016.

O Índice de Confiança do Empresário da Construção é elaborado mensalmente pela FIERGS em conjunto com a CNI e mais 23 federações de indústrias. São consultadas empresas de todo o território nacional. O Índice é baseado em quatro questões: duas referentes às condições atuais e duas referentes às expectativas para os próximos seis meses com relação à economia brasileira, economia do estado e à própria empresa. Cada pergunta permite cinco alternativas excludentes associadas, da pior para a melhor, aos escores 0, 25, 50, 75, 100. Os resultados gerais de cada pergunta são obtidos mediante a ponderação dos indicadores dos grupos "Pequenas" (10 a 49 empregados), "Médias" (50 a 249 empregados) e "Grandes" (250 empregados ou mais) utilizando como peso a variável "pessoal ocupado em 31/12/2009, segundo CEE/MTE. O indicador de cada questão é obtido ponderando-se os escores pelas respectivas frequências relativas das respostas. Os Índices de Condições Atuais e Expectativas foram obtidos a partir da ponderação das perguntas relativas a economia brasileira e a própria empresa utilizando-se pesos 1 e 2, respectivamente. O Índice de Confiança foi obtido a partir da ponderação dos resultados referentes a Condições Atuais e Expectativas utilizando os pesos 1 e 2, respectivamente. O tamanho da amostra do RS é calculado como um todo considerando uma margem de erro de 15% e nível de confiança de 80%.



Mais informações como série histórica e metodologia da pesquisa em:

<http://www.fiergs.org.br/pt-br/economia/indicador-economico/icei-construcao>

RS

JAN/16

FEV/16

MÉDIA HIST.



Economia Brasileira

18,2

18,6

40,1



Economia do Estado

20,9

20,9

39,3



Empresa

34,6

31,2

47,4

Indicador varia no intervalo 0 a 100. Valores acima de 50 indicam situação atual melhor.

RS

JAN/16

FEV/16

MÉDIA HIST.



Economia Brasileira

24,0

26,9

47,4



Economia do Estado

28,3

28,9

46,5



Empresa

44,4

43,3

59,3

Indicador varia no intervalo 0 a 100. Valores acima de 50 indicam otimismo em relação aos próximos seis meses.