

# ICEI Construção – RS

## ÍNDICE DE CONFIANÇA DO EMPRESÁRIO DA CONSTRUÇÃO

Janeiro de 2016



O Índice de Confiança do Empresário Industrial – Construção Civil – é um indicador antecedente calculado pela Unidade de Estudos Econômicos da FIERGS em parceria com a CNI e CBIC, com vistas a avaliar a situação atual e identificar mudanças de tendência, ou seja, tem como uma de suas finalidades auxiliar na previsão do produto do setor. Os indicadores variam entre 0 e 100 pontos, sendo que valores acima de 50 apontam para avaliações positivas por parte dos empresários.

### Indústria da construção gaúcha inicia o ano sem confiança

O Índice de Confiança do Empresário da Construção gaúcho ficou em 33,9 pontos em janeiro de 2016, 1,8 pontos maior que o de dezembro de 2015. O aumento do índice, contudo, pouco alterou o cenário de falta de confiança disseminada que predomina desde o início de 2014.

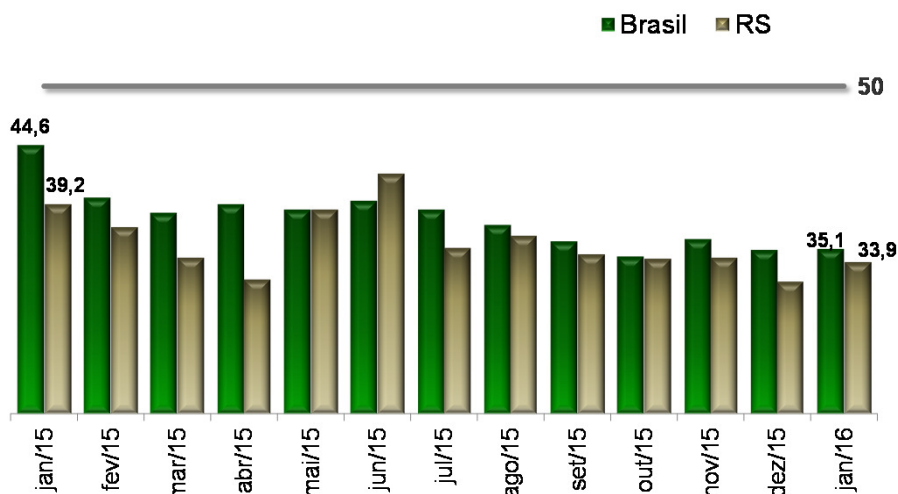
No primeiro mês de 2016, os componentes do índice de confiança – condições atuais e expectativas – cresceram em relação ao mês anterior, mas seguiram na faixa negativa (abaixo dos 50 pontos).

O Índice de Condições Atuais aumentou de 25,7 para 28,2 pontos no período, denotando piora, sobretudo para a economia brasileira (de 16,6 para 18,2 pontos). As condições das empresas ficaram um pouco menos ruins: o índice subiu para 34,8 pontos em janeiro. Em dezembro, foi de 30,9 pontos.

Os índices de expectativas para os próximos seis meses, da mesma forma, aumentaram em janeiro de 2016 em relação a dezembro de 2015, mas seguiram mostrando pessimismo. A avaliação com relação à economia brasileira continuou muito negativa, embora o índice tenha aumentado de 20,8 para 24,0 pontos. O pessimismo com o desempenho futuro das empresas também segue predominando no início de 2016 (44,4 pontos), embora com menor intensidade do que no final do ano passado (42,2 pontos).

No Brasil, a avaliação dos empresários do setor não é diferente.

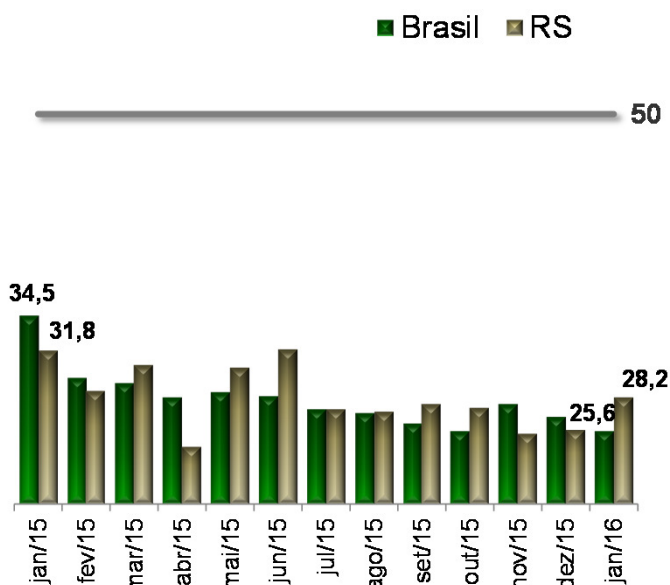
### Índice de Confiança do Empresário da Construção



Indicador varia no intervalo 0 a 100. Valores acima de 50 indicam que os empresários estão confiantes.

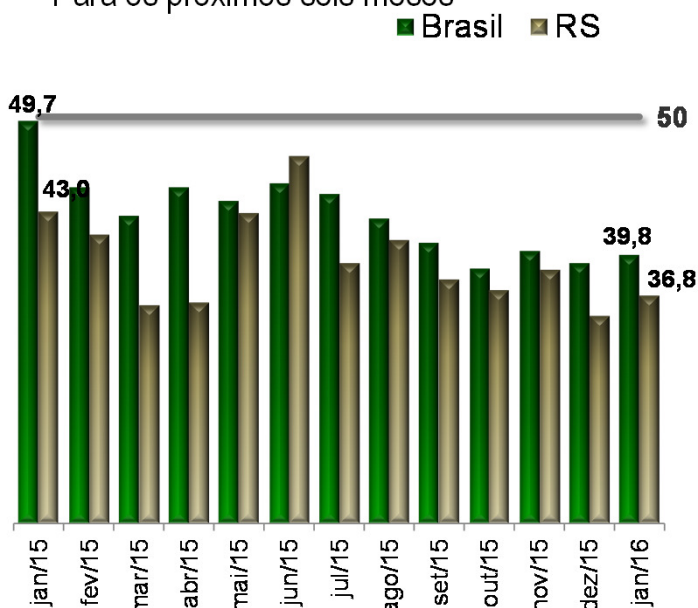
### Condições Atuais

Em relação aos últimos seis meses



### Expectativas

Para os próximos seis meses



**Perfil da Amostra:** RS: 41 empresas. No Brasil: 547 empresas.

**Período de Coleta:** 4 a 13 de janeiro de 2016.

O Índice de Confiança do Empresário da Construção é elaborado mensalmente pela FIERGS em conjunto com a CNI e mais 23 federações de indústrias. São consultadas empresas de todo o território nacional. O Índice é baseado em quatro questões: duas referentes às condições atuais e duas referentes às expectativas para os próximos seis meses com relação à economia brasileira, economia do estado e à própria empresa. Cada pergunta permite cinco alternativas excludentes associadas, da pior para a melhor, aos escores 0, 25, 50, 75, 100. Os resultados gerais de cada pergunta são obtidos mediante a ponderação dos indicadores dos grupos "Pequenas" (10 a 49 empregados), "Médias" (50 a 249 empregados) e "Grandes" (250 empregados ou mais) utilizando como peso a variável "pessoal ocupado em 31/12/2009, segundo CEE/MTE. O indicador de cada questão é obtido ponderando-se os escores pelas respectivas frequências relativas das respostas. Os Índices de Condições Atuais e Expectativas foram obtidos a partir da ponderação das perguntas relativas a economia brasileira e a própria empresa utilizando-se pesos 1 e 2, respectivamente. O Índice de Confiança foi obtido a partir da ponderação dos resultados referentes a Condições Atuais e Expectativas utilizando os pesos 1 e 2, respectivamente. O tamanho da amostra do RS é calculado como um todo considerando uma margem de erro de 15% e nível de confiança de 80%.

RS

DEZ/15 JAN/16

MÉDIA HIST.



Economia Brasileira

16,6 18,2 40,4



Economia do Estado

19,2 20,9 39,6



Empresa

30,9 34,6 47,7

Indicador varia no intervalo 0 a 100. Valores acima de 50 indicam situação atual melhor.

RS

DEZ/15 JAN/16

MÉDIA HIST.



Economia Brasileira

20,8 24,0 47,9



Economia do Estado

24,7 28,3 46,7



Empresa

42,2 44,4 59,5

Indicador varia no intervalo 0 a 100. Valores acima de 50 indicam otimismo em relação aos próximos seis meses.



Mais informações como série histórica e metodologia da pesquisa em:

<http://www.fiergs.org.br/pt-br/economia/indicador-economico/icei-construcao>