

ICEI Construção – RS

ÍNDICE DE CONFIANÇA DO EMPRESÁRIO DA CONSTRUÇÃO

Junho de 2016

O Índice de Confiança do Empresário Industrial – Construção Civil – é um indicador antecedente calculado pela Unidade de Estudos Econômicos da FIERGS em parceria com a CNI e CBIC, com vistas a avaliar a situação atual e identificar mudanças de tendência, ou seja, tem como uma de suas finalidades auxiliar na previsão do produto do setor. Os indicadores variam entre 0 e 100 pontos, sendo que valores acima de 50 apontam para avaliações positivas por parte dos empresários.

Confiança atinge maior nível em 23 meses

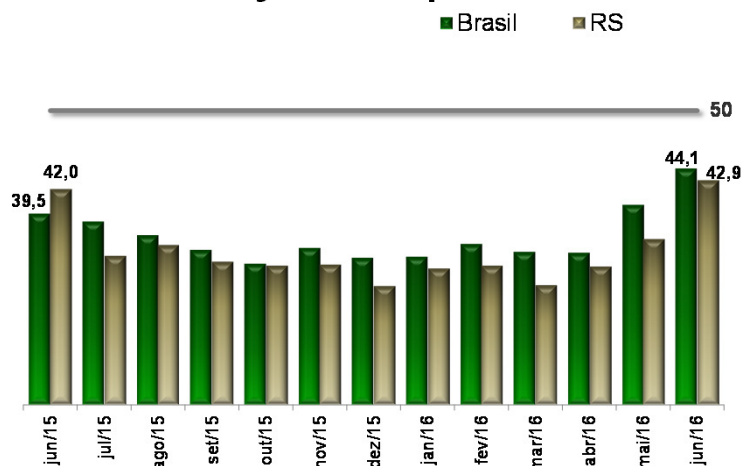
O Índice de Confiança do Empresário da Construção gaúcho (ICEC/RS) aumentou pelo terceiro mês seguido. Nesse período, subiu 10,7 pontos, 6,0 em junho, e alcançou, no mês, o maior valor desde agosto de 2014: 42,9 pontos. Apesar disso, o indicador segue abaixo dos 50 pontos, o que denota falta de confiança.

Os dois componentes do índice – condições atuais e expectativas – cresceram no mês relativamente a maio. O primeiro, que avalia a percepção dos empresários com relação às condições atuais dos negócios, subiu 5,6 pontos, de 27,5 para 33,1, denotando que as condições ficaram menos ruins. Com relação à economia brasileira, o índice passou de 20,9 em maio para 26,0 pontos em junho e, no caso da própria empresa, o índice aumentou de 30,7 para 36,7 pontos no período.

Da mesma forma, as expectativas para os próximos seis meses mostraram um pessimismo menor. O índice geral aumentou de 41,7 para 47,7 pontos entre maio e junho, acumulando mais de doze pontos nos últimos três meses, o que levou ao maior nível desde julho de 2014 (48,8 pontos). O índice de expectativas para a economia brasileira subiu de 34,8 para 41,2 pontos e para a própria empresa, de 45,6 para 51,1 pontos, único índice acima dos 50 pontos (otimismo).

O índice de confiança do empresário brasileiro é um pouco maior, 44,1 pontos, mas, as expectativas passaram de pessimistas para neutras em junho: índice de 50,3 pontos (sobre a linha divisória).

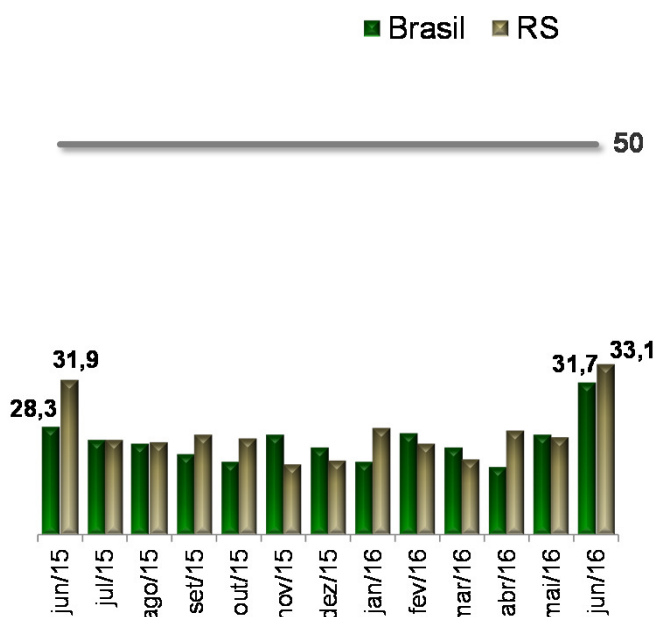
Índice de Confiança do Empresário da Construção



Indicador varia no intervalo 0 a 100. Valores acima de 50 indicam que os empresários estão confiantes.

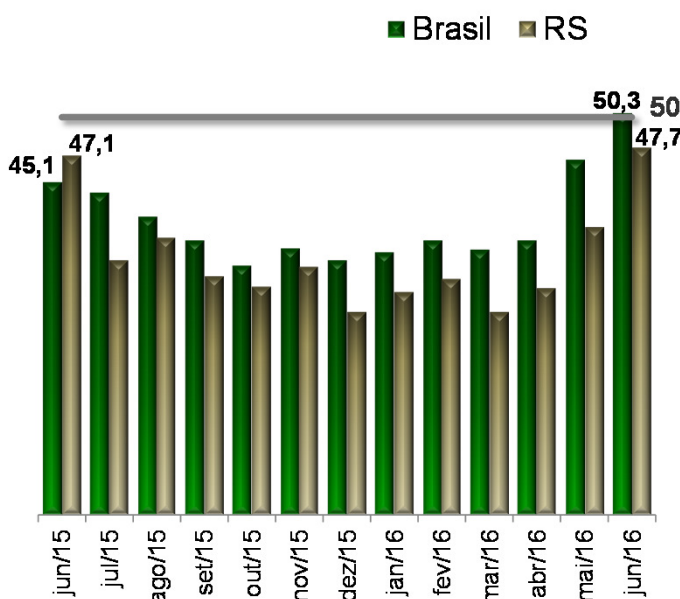
Condições Atuais

Em relação aos últimos seis meses



Expectativas

Para os próximos seis meses



Perfil da Amostra: RS: 44 empresas. No Brasil: 577 empresas.

Período de Coleta: 1 a 13 de junho de 2016.

O Índice de Confiança do Empresário da Construção é elaborado mensalmente pela FIERGS em conjunto com a CNI e mais 23 federações de indústrias. São consultadas empresas de todo o território nacional. O Índice é baseado em quatro questões: duas referentes às condições atuais e duas referentes às expectativas para os próximos seis meses com relação à economia brasileira, economia do estado e à própria empresa. Cada pergunta permite cinco alternativas excludentes associadas, da pior para a melhor, aos escores 0, 25, 50, 75, 100. Os resultados gerais de cada pergunta são obtidos mediante a ponderação dos indicadores dos grupos "Pequenas" (10 a 49 empregados), "Médias" (50 a 249 empregados) e "Grandes" (250 empregados ou mais) utilizando como peso a variável "pessoal ocupado em 31/12/2009, segundo CEE/MTE. O indicador de cada questão é obtido ponderando-se os escores pelas respectivas frequências relativas das respostas. Os Índices de Condições Atuais e Expectativas foram obtidos a partir da ponderação das perguntas relativas a economia brasileira e a própria empresa utilizando-se pesos 1 e 2, respectivamente. O Índice de Confiança foi obtido a partir da ponderação dos resultados referentes a Condições Atuais e Expectativas utilizando os pesos 1 e 2, respectivamente. O tamanho da amostra do RS é calculado como um todo considerando uma margem de erro de 15% e nível de confiança de 80%.

RS

MAI/16 JUN/16

MÉDIA HIST.



Economia Brasileira

20,9 **26,0** 39,1



Economia do Estado

22,0 **28,7** 38,5



Empresa

30,7 **36,7** 46,7

Indicador varia no intervalo 0 a 100. Valores acima de 50 indicam situação atual melhor.

RS

MAI/16 JUN/16

MÉDIA HIST.



Economia Brasileira

34,8 **41,2** 46,8



Economia do Estado

32,6 **41,4** 45,8



Empresa

45,6 **51,1** 58,6

Indicador varia no intervalo 0 a 100. Valores acima de 50 indicam otimismo em relação aos próximos seis meses.



Mais informações como série histórica e metodologia da pesquisa em:

<http://www.fiergs.org.br/pt-br/economia/indicador-economico/icei-construcao>