

ICEI Construção – RS

ÍNDICE DE CONFIANÇA DO EMPRESÁRIO DA CONSTRUÇÃO

Maio de 2016



O Índice de Confiança do Empresário Industrial – Construção Civil – é um indicador antecedente calculado pela Unidade de Estudos Econômicos da FIERGS em parceria com a CNI e CBIC, com vistas a avaliar a situação atual e identificar mudanças de tendência, ou seja, tem como uma de suas finalidades auxiliar na previsão do produto do setor. Os indicadores variam entre 0 e 100 pontos, sendo que valores acima de 50 apontam para avaliações positivas por parte dos empresários.

Confiança atinge maior nível em 11 meses

O Índice de Confiança do Empresário da Construção gaúcho (ICEC/RS) em maio aumentou pelo segundo mês seguido, alcançando o maior nível em 11 meses: 36,9 pontos. O valor, contudo, continua indicando falta de confiança (abaixo dos 50 pontos).

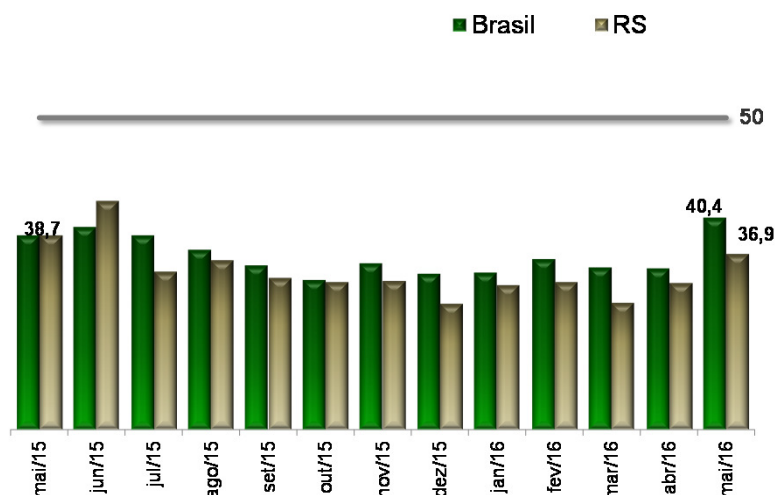
Entre os componentes, o avanço do índice repercutiu a melhora nas expectativas futuras.

O índice de condições atuais caiu 0,5 ponto entre abril (28,0 pontos) e maio (27,5 pontos), mantendo o diagnóstico de piora acentuada. A avaliação é mais negativa para as condições da economia brasileira, ainda que o índice que cresceu de 16,6 para 20,9 pontos no período. As condições das empresas ficaram mais difíceis: o índice caiu para 30,7 pontos em maio, no mês anterior foi de 34,3.

As expectativas para os próximos seis meses, por outro lado, melhoraram, mas ainda denotam pessimismo. O índice geral em maio de 41,7 pontos cresceu 4,6 pontos, puxado pelas expectativas com economia brasileira, cujo índice aumentou 8,4 pontos de 26,4 para 34,8. Já as expectativas com as empresas também evoluíram positivamente, mas em intensidade menor: de 42,5 para 45,6 pontos.

O Índice de Confiança dos empresários brasileiros da construção também aumentou fortemente, mas, da mesma forma, segue no campo negativo (abaixo dos 50 pontos), que indica falta de confiança.

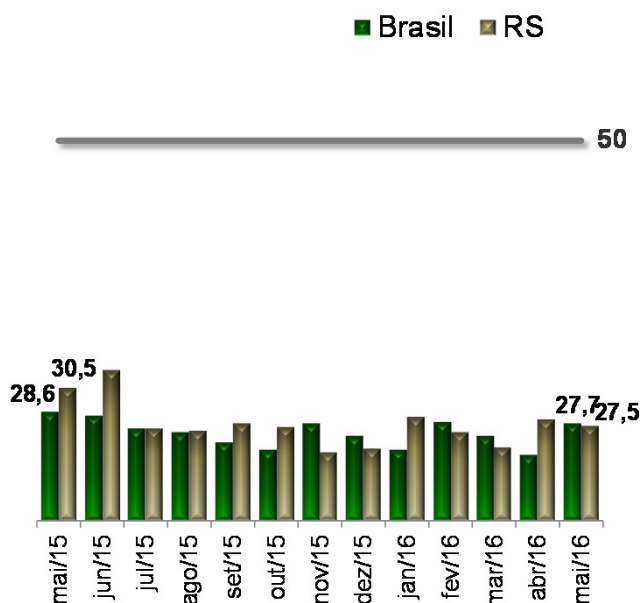
Índice de Confiança do Empresário da Construção



Indicador varia no intervalo 0 a 100. Valores acima de 50 indicam que os empresários estão confiantes.

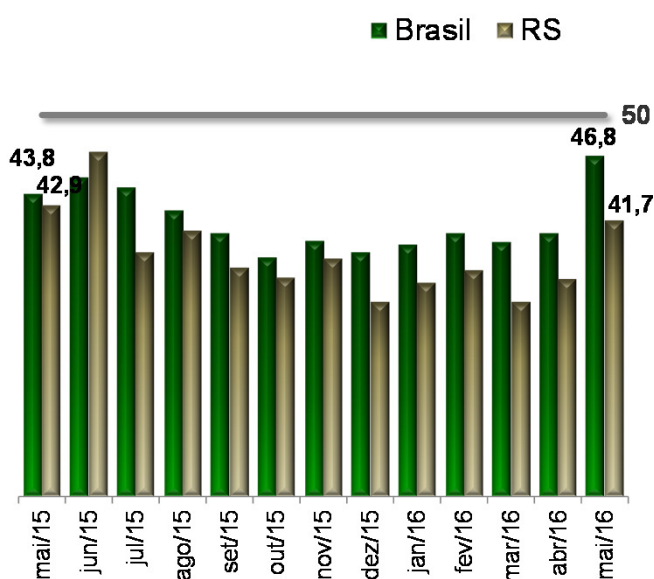
Condições Atuais

Em relação aos últimos seis meses



Expectativas

Para os próximos seis meses



Perfil da Amostra: RS: 43 empresas. No Brasil: 607 empresas.

Período de Coleta: 2 a 12 de maiol de 2016.

O Índice de Confiança do Empresário da Construção é elaborado mensalmente pela FIERGS em conjunto com a CNI e mais 23 federações de indústrias. São consultadas empresas de todo o território nacional. O Índice é baseado em quatro questões: duas referentes às condições atuais e duas referentes às expectativas para os próximos seis meses com relação à economia brasileira, economia do estado e à própria empresa. Cada pergunta permite cinco alternativas excludentes associadas, da pior para a melhor, aos escores 0, 25, 50, 75, 100. Os resultados gerais de cada pergunta são obtidos mediante a ponderação dos indicadores dos grupos "Pequenas" (10 a 49 empregados), "Médias" (50 a 249 empregados) e "Grandes" (250 empregados ou mais) utilizando como peso a variável "pessoal ocupado em 31/12/2009, segundo CEE/MTE. O indicador de cada questão é obtido ponderando-se os escores pelas respectivas frequências relativas das respostas. Os Índices de Condições Atuais e Expectativas foram obtidos a partir da ponderação das perguntas relativas a economia brasileira e a própria empresa utilizando-se pesos 1 e 2, respectivamente. O Índice de Confiança foi obtido a partir da ponderação dos resultados referentes a Condições Atuais e Expectativas utilizando os pesos 1 e 2, respectivamente. O tamanho da amostra do RS é calculado como um todo considerando uma margem de erro de 15% e nível de confiança de 80%.

RS

ABR/16

MAI/16

MÉDIA HIST.



Economia Brasileira

16,6

20,9

39,3



Economia do Estado

21,4

22,0

38,6



Empresa

34,3

30,7

46,8

Indicador varia no intervalo 0 a 100. Valores acima de 50 indicam situação atual melhor.

RS

ABR/16

MAI/16

MÉDIA HIST.



Economia Brasileira

26,4

34,8

46,8



Economia do Estado

27,8

32,6

45,8



Empresa

42,5

45,6

58,7

Indicador varia no intervalo 0 a 100. Valores acima de 50 indicam otimismo em relação aos próximos seis meses.



Mais informações como série histórica e metodologia da pesquisa em:

<http://www.fiergs.org.br/pt-br/economia/indicador-economico/icei-construcao>