

# ICEI Construção – RS

## ÍNDICE DE CONFIANÇA DO EMPRESÁRIO DA CONSTRUÇÃO

Abril de 2017



O Índice de Confiança do Empresário Industrial – Construção Civil – é um indicador antecedente calculado pela Unidade de Estudos Econômicos da FIERGS em parceria com a CNI e CBIC, com vistas a avaliar a situação atual e identificar mudanças de tendência, ou seja, tem como uma de suas finalidades auxiliar na previsão do produto do setor. Os indicadores variam entre 0 e 100 pontos, sendo que valores acima de 50 apontam para avaliações positivas por parte dos empresários.

### Confiança da construção gaúcha volta a crescer

O Índice de confiança do empresário da Construção do RS subiu 2,5 pontos em abril, para 53,2 pontos. O valor acima da marca divisória dos 50 pontos reflete confiança dos empresários.

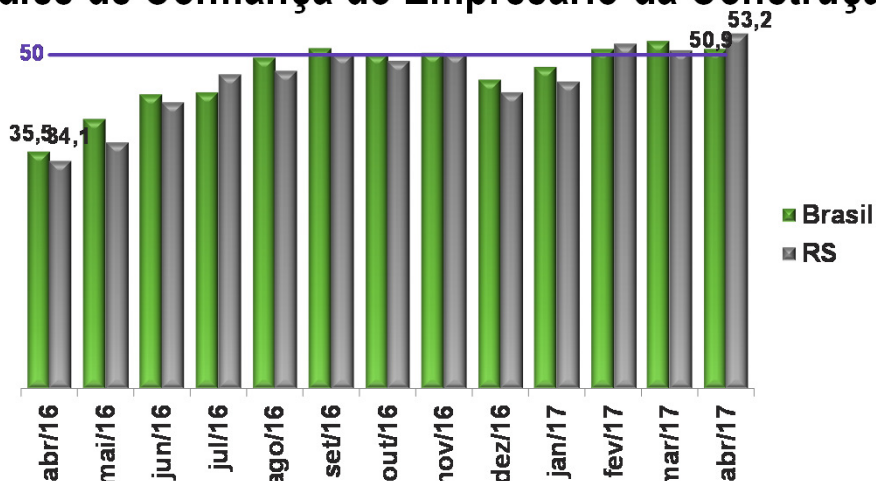
A expansão do ICEI no mês repercutiu o desempenho de seus dois componentes, as condições atuais e, principalmente, as expectativas.

O Índice de condições atuais aumentou de 44,8 para 46,6 pontos entre março e abril de 2017. Abaixo de 50, mostra condições piores. Nesse caso, elas ficaram menos ruins. O índice para a economia brasileira subiu de 45,2 para 45,6 pontos no período, enquanto, o índice relativo às próprias empresas aumentou 2,6 pontos, passando de 44,5 para 47,1 pontos.

Já o Índice de expectativas dos empresários para os próximos seis meses mostrou que o otimismo aumentou: 53,6 em março para 56,6 pontos em abril. Acima dos 50, o índice revela otimismo. O indicador que mede as expectativas com a economia brasileira caiu de 51,1 para 49,9 pontos, denotando uma alteração na percepção dos empresários de pequeno otimismo para neutralidade. As expectativas com a própria empresa cresceram com mais intensidade: o índice passou de 54,8 para 60,0 pontos.

Os empresários gaúchos ficaram mais confiantes que os brasileiros em abril de 2017. O Índice de confiança da construção nacional recuou, passando de 52,1 registrou 50,9 pontos.

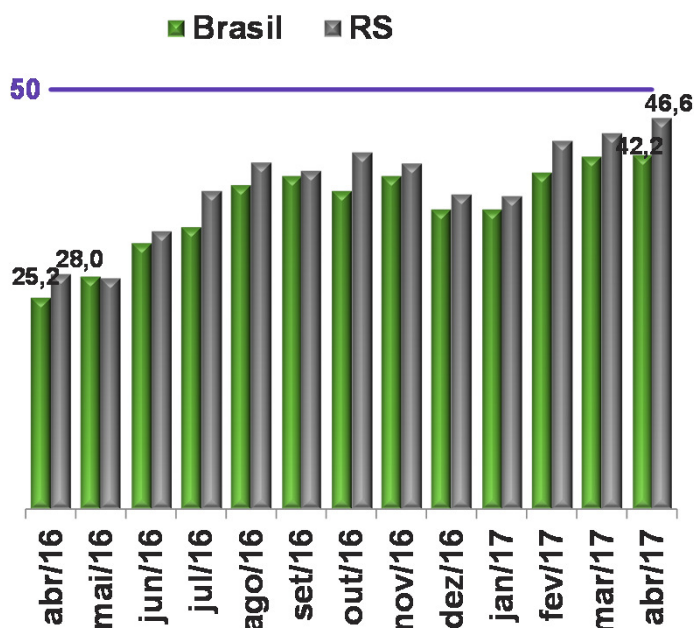
### Índice de Confiança do Empresário da Construção



Indicador varia no intervalo 0 a 100. Valores acima de 50 indicam que os empresários estão confiantes.

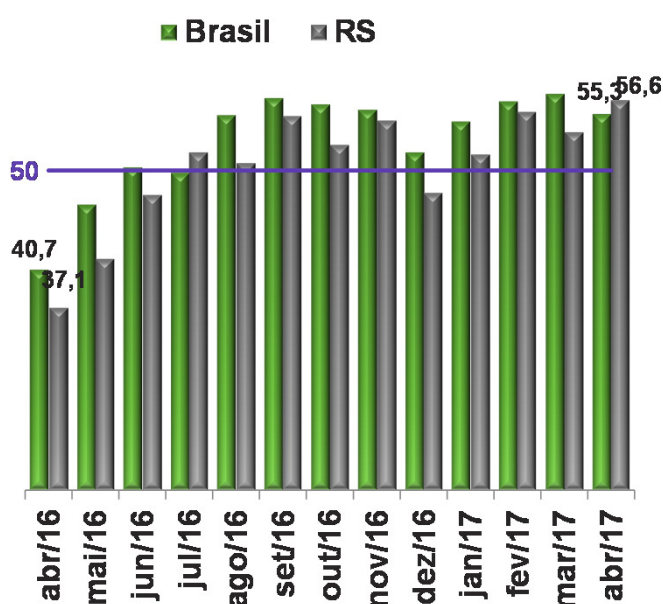
### Condições Atuais

Em relação aos últimos seis meses



### Expectativas

Para os próximos seis meses



**Perfil da Amostra:** No RS: 51 empresas. No Brasil: 613 empresas.

**Período de Coleta:** 3 a 17 de abril de 2017.

O Índice de Confiança do Empresário da Construção é elaborado mensalmente pela FIERGS em conjunto com a CNI e mais 23 federações de indústrias. São consultadas empresas de todo o território nacional. O Índice é baseado em quatro questões: duas referentes às condições atuais e duas referentes às expectativas para os próximos seis meses com relação à economia brasileira, economia do estado e à própria empresa. Cada pergunta permite cinco alternativas excludentes associadas, da pior para a melhor, aos escores 0, 25, 50, 75, 100. Os resultados gerais de cada pergunta são obtidos mediante a ponderação dos indicadores dos grupos "Pequenas" (10 a 49 empregados), "Médias" (50 a 249 empregados) e "Grandes" (250 empregados ou mais) utilizando como peso a variável "pessoal ocupado em 31/12/2009, segundo CEE/MTE. O indicador de cada questão é obtido ponderando-se os escores pelas respectivas frequências relativas das respostas. Os Índices de Condições Atuais e Expectativas foram obtidos a partir da ponderação das perguntas relativas a economia brasileira e a própria empresa utilizando-se pesos 1 e 2, respectivamente. O Índice de Confiança foi obtido a partir da ponderação dos resultados referentes a Condições Atuais e Expectativas utilizando os pesos 1 e 2, respectivamente. O tamanho da amostra do RS é calculado como um todo considerando uma margem de erro de 15% e nível de confiança de 80%.

RS

MAR/17 ABR/17

MÉDIA HIST.



Economia Brasileira

45,2 45,6 39,3



Economia do Estado

38,2 41,2 38,1



Empresa

44,5 47,1 46,1

Indicador varia no intervalo 0 a 100. Valores acima de 50 indicam situação atual melhor.

RS

MAR/17 ABR/17

MÉDIA HIST.



Economia Brasileira

51,1 49,9 47,0



Economia do Estado

46,3 45,5 45,4



Empresa

54,8 60,0 58,2

Indicador varia no intervalo 0 a 100. Valores acima de 50 indicam otimismo em relação aos próximos seis meses.



Mais informações como série histórica e metodologia da pesquisa em:

<http://www.fiergs.org.br/pt-br/economia/indicador-economico/icei-construcao>