

# ICEI Construção – RS

## ÍNDICE DE CONFIANÇA DO EMPRESÁRIO DA CONSTRUÇÃO

Abril de 2018

O Índice de Confiança do Empresário Industrial – Construção Civil – é um indicador antecedente calculado pela Unidade de Estudos Econômicos da FIERGS em parceria com a CNI e CBIC, com vistas a avaliar a situação atual e identificar mudanças de tendência, ou seja, tem como uma de suas finalidades auxiliar na previsão do produto do setor. Os indicadores variam entre 0 e 100 pontos, sendo que valores acima de 50 apontam para avaliações positivas por parte dos empresários.

### Confiança do setor caiu pelo terceiro mês seguido

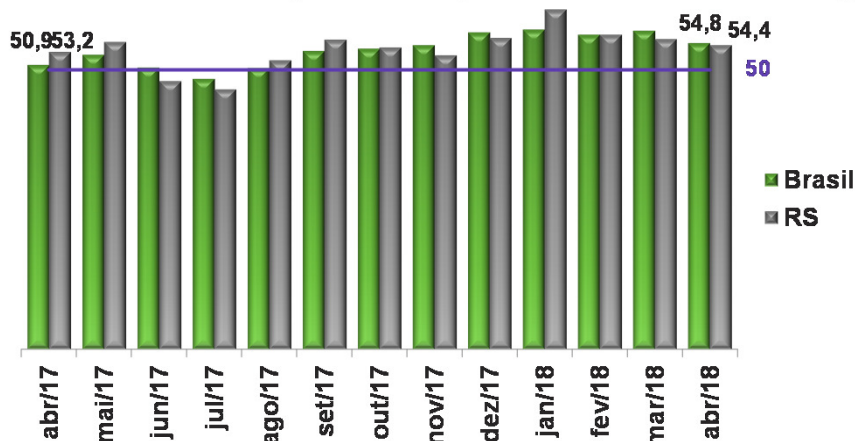
O Índice de Confiança do Empresário da Construção gaúcha (ICEC/RS) de abril de 2018 ficou em 54,4 pontos, um recuo de 1,1 ponto em relação ao mês anterior. Essa foi a terceira queda seguida. Nesse período o índice recuou 6,4 pontos. Apesar disso, o indicador está acima da linha divisória de 50 pontos, apontando confiança do empresário. A redução da confiança em abril refletiu a queda de seus dois componentes.

O Índice de Condições Atuais, que avalia as condições correntes dos negócios, recuou 1,2 ponto, ficando em 51,3 pontos. O valor, acima dos 50 pontos, indica que ainda há uma percepção de melhora, embora tal percepção esteja menos disseminada entre as empresas que no mês passado. O mesmo ocorreu com o Índice de Condições Atuais da Economia Brasileira, que caiu de 51,6 para 51,1 pontos entre março e abril, e com o Índice de Condições das Empresas, que passou de 53,0 para 51,0 pontos.

O Índice de Expectativas caiu 0,9 ponto ante março, atingindo 56,1 pontos em abril, indicando, acima dos 50 pontos, perspectivas positivas para os próximos seis meses. O Índice de Expectativas com relação à economia brasileira cresceu de 52,0 para 52,8 pontos, enquanto o que avalia as expectativas dos empresários com relação à própria empresa, recuou de 59,7 para 57,8 pontos.

O nível de confiança do empresário brasileiro em abril, de 54,8 pontos, é similar ao do empresário gaúcho. Porém, o empresário brasileiro já percebe piora das condições atuais (48,8 pontos), mostrando-se também um pouco mais otimista com os próximos seis meses (57,9 pontos).

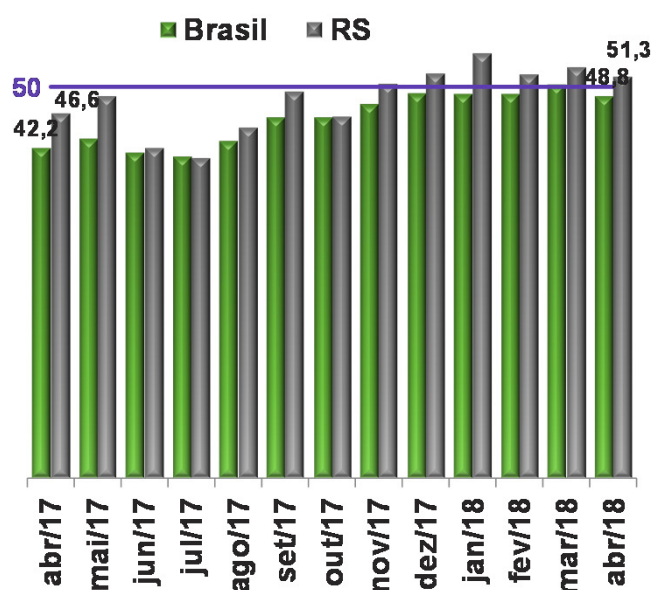
### Índice de Confiança do Empresário da Construção



Indicador varia no intervalo 0 a 100. Valores acima de 50 indicam que os empresários estão confiantes.

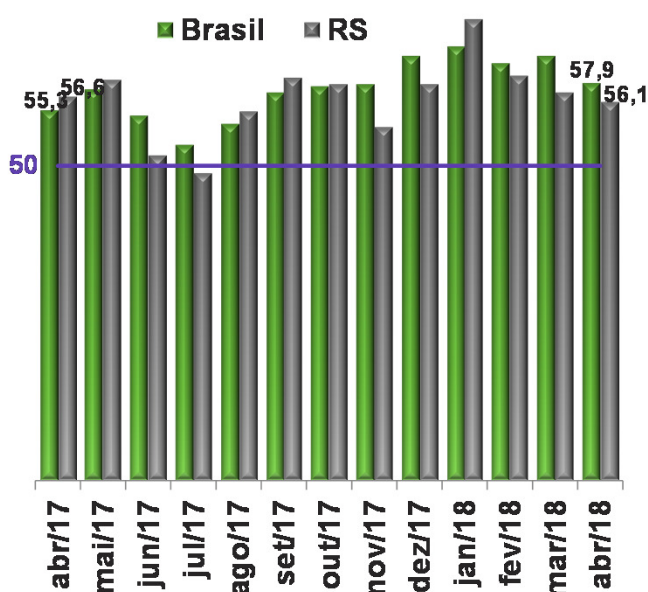
### Condições Atuais

Em relação aos últimos seis meses



### Expectativas

Para os próximos seis meses



**Perfil da Amostra:** No RS: 53 empresas. No Brasil: 566 empresas.

**Período de Coleta:** 2 a 12 de abril de 2018.

O Índice de Confiança do Empresário da Construção é elaborado mensalmente pela FIERGS em conjunto com a CNI e mais 23 federações de indústrias. São consultadas empresas de todo o território nacional. O Índice é baseado em quatro questões: duas referentes às condições atuais e duas referentes às expectativas para os próximos seis meses com relação à economia brasileira, economia do estado e à própria empresa. Cada pergunta permite cinco alternativas excludentes associadas, da pior para a melhor, aos escores 0, 25, 50, 75, 100. Os resultados gerais de cada pergunta são obtidos mediante a ponderação dos indicadores dos grupos "Pequenas" (10 a 49 empregados), "Médias" (50 a 249 empregados) e "Grandes" (250 empregados ou mais) utilizando como peso a variável "pessoal ocupado em 31/12/2009, segundo CEE/MTE. O indicador de cada questão é obtido ponderando-se os escores pelas respectivas frequências relativas das respostas. Os Índices de Condições Atuais e Expectativas foram obtidos a partir da ponderação das perguntas relativas a economia brasileira e a própria empresa utilizando-se pesos 1 e 2, respectivamente. O Índice de Confiança foi obtido a partir da ponderação dos resultados referentes a Condições Atuais e Expectativas utilizando os pesos 1 e 2, respectivamente. O tamanho da amostra do RS é calculado como um todo considerando uma margem de erro de 15% e nível de confiança de 80%.

RS

MAR/18 ABR/18

MÉDIA HIST.



Economia Brasileira

51,6 51,6 40,3



Economia do Estado

48,2 47,3 38,7



Empresa

53,0 51,0 46,5

Indicador varia no intervalo 0 a 100. Valores acima de 50 indicam situação atual melhor.

RS

MAR/18 ABR/18

MÉDIA HIST.



Economia Brasileira

52,0 52,8 47,6



Economia do Estado

50,1 49,8 45,7



Empresa

59,7 57,8 58,3

Indicador varia no intervalo 0 a 100. Valores acima de 50 indicam otimismo em relação aos próximos seis meses.



Mais informações como série histórica e metodologia da pesquisa em:

<http://www.fiergs.org.br/pt-br/economia/indicador-economico/icei-construcao>