

# ICEI Construção – RS

## ÍNDICE DE CONFIANÇA DO EMPRESÁRIO DA CONSTRUÇÃO

Abril de 2020



O Índice de Confiança do Empresário Industrial – Construção Civil – é um indicador antecedente calculado pela Unidade de Estudos Econômicos da FIERGS em parceria com a CNI e CBIC, com vistas a avaliar a situação atual e identificar mudanças de tendência, ou seja, tem como uma de suas finalidades auxiliar na previsão do produto do setor. Os indicadores variam entre 0 e 100 pontos, sendo que valores acima de 50 apontam para avaliações positivas por parte dos empresários.

### Pandemia gera colapso da confiança

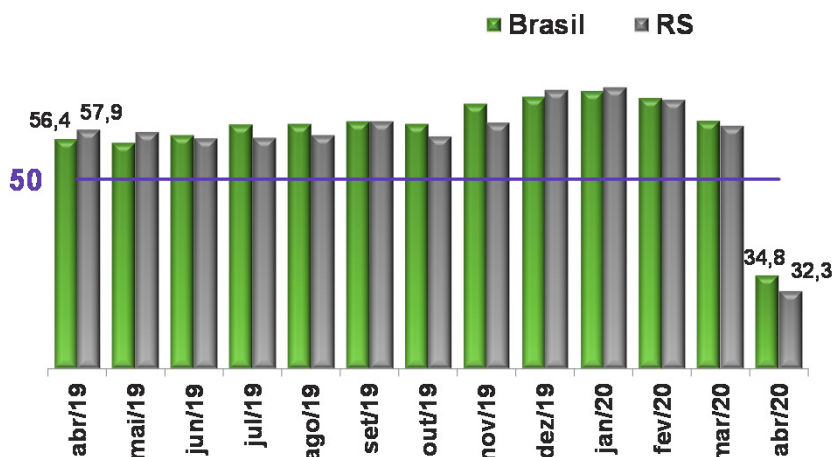
O Índice de Confiança do Empresário Industrial gaúcho (ICEI/RS) caiu 26,2 pontos relativamente a março, de 58,5 para 32,3 pontos. A intensidade da queda mensal é inédita e o patamar da confiança é o terceiro menor já apurado na série histórica iniciada em dezembro de 2009.

O índice de confiança consolida os índices de condições atuais e de expectativas para a economia brasileira e a própria empresa, e todos sofreram quedas sem precedentes, saindo do terreno positivo (acima dos 50,0 pontos) para o negativo (abaixo de 50,0 pontos).

O Índice de Condições Atuais caiu de 54,6 em março para 34,5 pontos em abril. Desde junho de 2016, os empresários gaúchos não percebiam piora tão intensa. Os subcomponentes do índice recuaram na mesma amplitude: o que avalia a economia brasileira, de 53,2 para 33,1 pontos e o que mede as condições das empresas, de 55,3 para 35,3 pontos no período.

Com relação aos próximos seis meses, o recuo do indicador de expectativas também foi recorde, de 60,5 para 31,2 pontos, atingindo um patamar de pessimismo (abaixo dos 50,0 pontos) sem precedente em abril. A expectativa com a economia brasileira foi, de todos os indicadores, o que mais caiu: -32,4 pontos em relação a março, atingindo 25,8 pontos em abril. As expectativas dos empresários gaúchos com as próprias empresas também sofreram grande choque, -27,8 pontos, com o indicador caindo para o nível mais baixo já observado: 33,9 pontos.

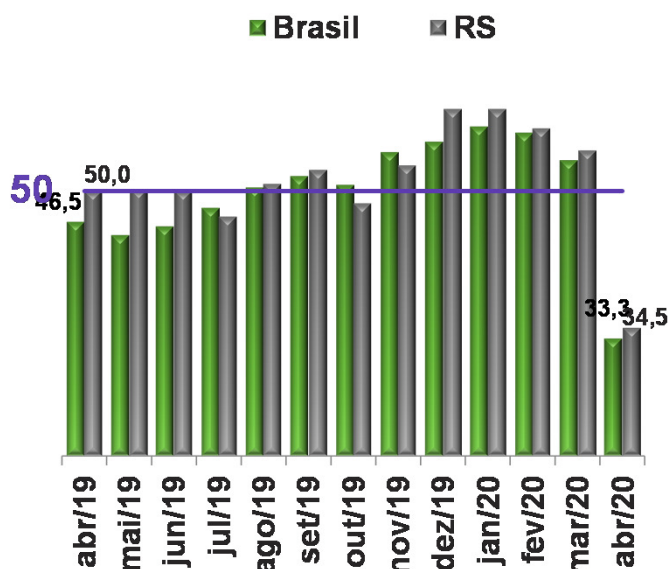
### Índice de Confiança do Empresário da Construção



Indicador varia no intervalo 0 a 100. Valores acima de 50 indicam que os empresários estão confiantes.

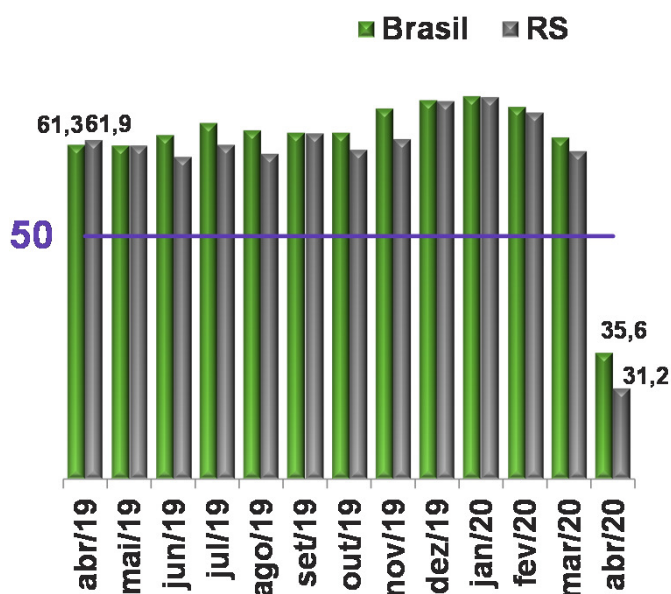
### Condições Atuais

Em relação aos últimos seis meses



### Expectativas

Para os próximos seis meses



**Tamanho da Amostra:** No RS: 37 empresas. No Brasil: 411 empresas.

**Período de Coleta:** 1 a 14 de abril de 2020.

O Índice de Confiança do Empresário da Construção é elaborado mensalmente pela FIERGS em conjunto com a CNI e mais 23 federações de indústrias. São consultadas empresas de todo o território nacional. O Índice é baseado em quatro questões: duas referentes às condições atuais e duas referentes às expectativas para os próximos seis meses com relação à economia brasileira, economia do estado e à própria empresa. Cada pergunta permite cinco alternativas excludentes associadas, da pior para a melhor, aos escores 0, 25, 50, 75, 100. Os resultados gerais de cada pergunta são obtidos mediante a ponderação dos indicadores dos grupos "Pequenas" (10 a 49 empregados), "Médias" (50 a 249 empregados) e "Grandes" (250 empregados ou mais) utilizando como peso a variável "pessoal ocupado em 31/12/2009, segundo CEE/MTE. O indicador de cada questão é obtido ponderando-se os escores pelas respectivas frequências relativas das respostas. Os Índices de Condições Atuais e Expectativas foram obtidos a partir da ponderação das perguntas relativas a economia brasileira e a própria empresa utilizando-se pesos 1 e 2, respectivamente. O Índice de Confiança foi obtido a partir da ponderação dos resultados referentes a Condições Atuais e Expectativas utilizando os pesos 1 e 2, respectivamente. O tamanho da amostra do RS é calculado como um todo considerando uma margem de erro de 15% e nível de confiança de 80%.

RS

MAR/20 ABR/20

MÉDIA HIST.



Economia Brasileira

53,2 33,1 42,1



Economia do Estado

51,0 30,2 40,1



Empresa

55,3 35,3 47,3

Indicador varia no intervalo 0 a 100. Valores acima de 50 indicam situação atual melhor.

RS

MAR/20 ABR/20

MÉDIA HIST.



Economia Brasileira

58,2 25,8 49,6



Economia do Estado

55,9 22,3 47,1



Empresa

61,7 33,9 58,9

Indicador varia no intervalo 0 a 100. Valores acima de 50 indicam otimismo em relação aos próximos seis meses.



Mais informações como série histórica e metodologia da pesquisa em:

<http://www.fiergs.org.br/pt-br/economia/indicador-economico/icei-construcao>