

ICEI Construção – RS

ÍNDICE DE CONFIANÇA DO EMPRESÁRIO DA CONSTRUÇÃO

Agosto de 2018



O Índice de Confiança do Empresário Industrial – Construção Civil – é um indicador antecedente calculado pela Unidade de Estudos Econômicos da FIERGS em parceria com a CNI e CBIC, com vistas a avaliar a situação atual e identificar mudanças de tendência, ou seja, tem como uma de suas finalidades auxiliar na previsão do produto do setor. Os indicadores variam entre 0 e 100 pontos, sendo que valores acima de 50 apontam para avaliações positivas por parte dos empresários.

Construção gaúcha recupera a confiança

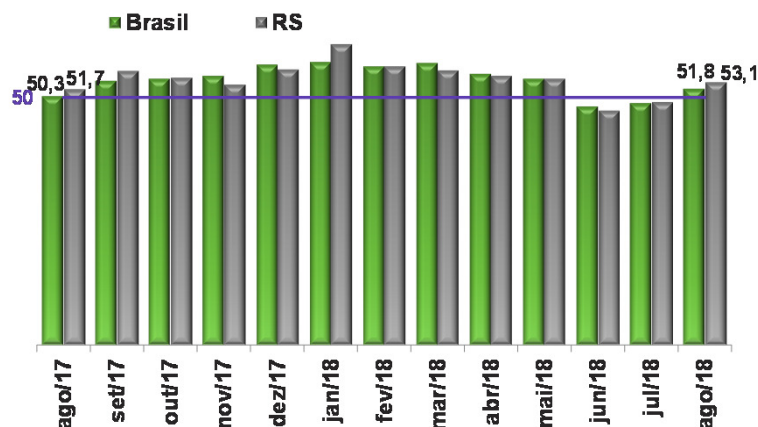
Depois de cair seguidamente nos seis primeiros meses do ano, o Índice de Confiança do Empresário da Construção (ICEI-Construção/RS) cresceu pelo segundo mês consecutivo, de 49,1 em julho para 53,1 pontos em agosto, mostrando a volta da confiança ao setor. Os indicadores variam de zero a cem pontos, abaixo (acima) de 50 pontos indicam condições piores (melhores) ou expectativas negativas (positivas).

O Índice de Condições Atuais subiu de 41,2 para 46,0 pontos no período, revelando que a percepção de piora nos últimos seis meses diminuiu entre os empresários gaúchos, tanto com relação ao desempenho da economia brasileira, quanto das próprias empresas: os índices subiram, respectivamente, de 36,5 para 39,9 pontos e de 44,2 para 49,0 pontos.

Já o Índice de Expectativas para os próximos seis meses aumentou de 53,6 em julho para 56,7 pontos em agosto, o que significa um maior otimismo. Com relação à economia brasileira, o pessimismo ainda prevaleceu em agosto, mas foi menor do que em julho, conforme mostrou a evolução do índice de 45,2 para 48,6 pontos. O otimismo com o desempenho futuro das empresas também aumentou. O índice subiu de 57,8 para 60,4 pontos.

A confiança do empresário brasileiro, embora menor que a do gaúchos em agosto, evoluiu de forma semelhante, mostrando condições atuais menos ruins e maior otimismo com o futuro.

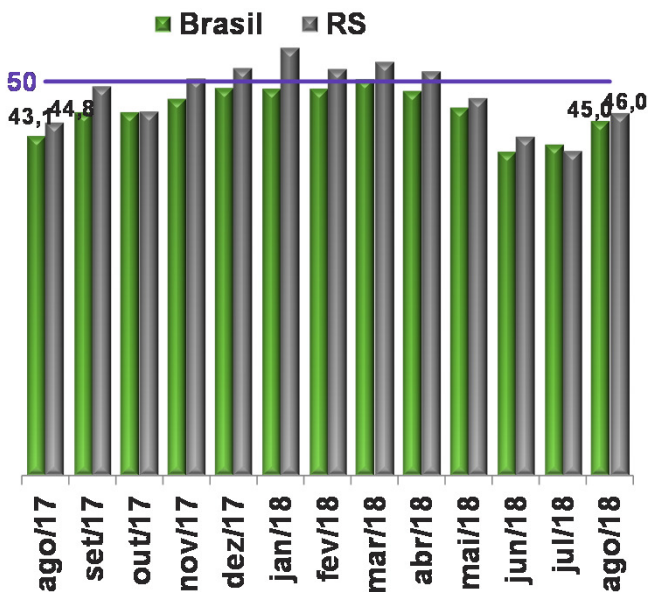
Índice de Confiança do Empresário da Construção



Indicador varia no intervalo 0 a 100. Valores acima de 50 indicam que os empresários estão confiantes.

Condições Atuais

Em relação aos últimos seis meses



RS

JUL/18 AGO/18

MÉDIA HIST.



Economia Brasileira

36,5 39,9 40,3



Economia do Estado

38,9 40,8 38,8



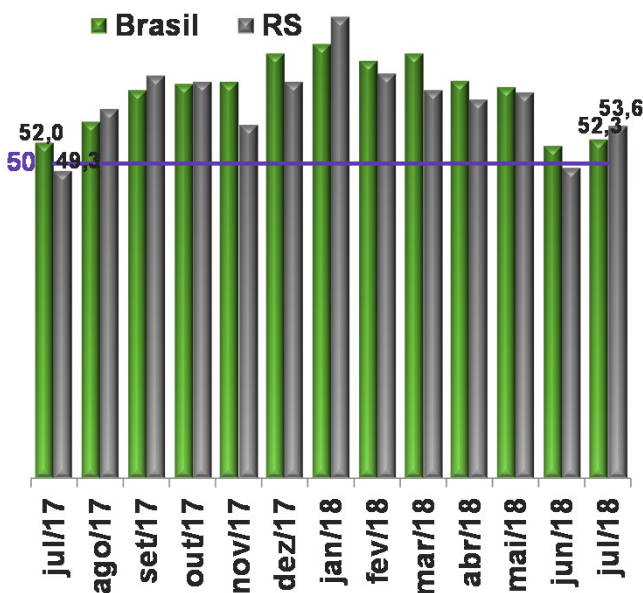
Empresa

44,2 49,0 46,5

Indicador varia no intervalo 0 a 100. Valores acima de 50 indicam situação atual melhor.

Expectativas

Para os próximos seis meses



RS

JUL/18 AGO/18

MÉDIA HIST.



Economia Brasileira

45,2 48,6 47,6



Economia do Estado

45,2 47,7 45,8



Empresa

57,8 60,4 58,3

Indicador varia no intervalo 0 a 100. Valores acima de 50 indicam otimismo em relação aos próximos seis meses.

Perfil da Amostra: No RS: 60 empresas. No Brasil: 581 empresas.

Período de Coleta: 1 a 13 de agosto de 2018.

O Índice de Confiança do Empresário da Construção é elaborado mensalmente pela FIERGS em conjunto com a CNI e mais 23 federações de indústrias. São consultadas empresas de todo o território nacional. O Índice é baseado em quatro questões: duas referentes às condições atuais e duas referentes às expectativas para os próximos seis meses com relação à economia brasileira, economia do estado e à própria empresa. Cada pergunta permite cinco alternativas excludentes associadas, da pior para a melhor, aos escores 0, 25, 50, 75, 100. Os resultados gerais de cada pergunta são obtidos mediante a ponderação dos indicadores dos grupos "Pequenas" (10 a 49 empregados), "Médias" (50 a 249 empregados) e "Grandes" (250 empregados ou mais) utilizando como peso a variável "pessoal ocupado em 31/12/2009, segundo CEE/MTE. O indicador de cada questão é obtido ponderando-se os escores pelas respectivas frequências relativas das respostas. Os Índices de Condições Atuais e Expectativas foram obtidos a partir da ponderação das perguntas relativas a economia brasileira e a própria empresa utilizando-se pesos 1 e 2, respectivamente. O Índice de Confiança foi obtido a partir da ponderação dos resultados referentes a Condições Atuais e Expectativas utilizando os pesos 1 e 2, respectivamente. O tamanho da amostra do RS é calculado como um todo considerando uma margem de erro de 15% e nível de confiança de 80%.



Mais informações como série histórica e metodologia da pesquisa em:

<http://www.fiergs.org.br/pt-br/economia/indicador-economico/icei-construcao>