

ICEI Construção – RS

ÍNDICE DE CONFIANÇA DO EMPRESÁRIO DA CONSTRUÇÃO

Agosto de 2019



O Índice de Confiança do Empresário Industrial – Construção Civil – é um indicador antecedente calculado pela Unidade de Estudos Econômicos da FIERGS em parceria com a CNI e CBIC, com vistas a avaliar a situação atual e identificar mudanças de tendência, ou seja, tem como uma de suas finalidades auxiliar na previsão do produto do setor. Os indicadores variam entre 0 e 100 pontos, sendo que valores acima de 50 apontam para avaliações positivas por parte dos empresários.

Condições atuais melhoram e sustentam a alta da confiança

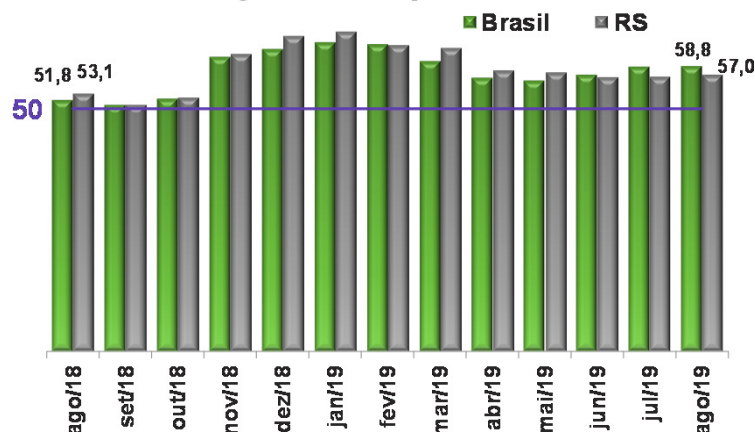
O Índice de Confiança do Empresário da Indústria da Construção gaúcha (ICEI-Construção/RS) cresceu 0,4 ponto ante julho, para 57,0 em agosto, ficando 4,6 pontos acima da média histórica (52,4 pontos).

O Índice de Condições Atuais, depois de duas quedas seguidas, subiu para 50,8 pontos em agosto, 3,7 pontos acima de julho. Acima de 50 pontos, indica melhora nas condições. O componente relacionado à economia brasileira cresceu 3,7 pontos no mesmo período, ficando em 50,0 pontos em agosto, nível neutro. (nem piora, nem melhora). Da mesma forma, o Índice de Condições das Empresas avançou 3,8 pontos, alcançando 51,2 pontos nesse mês.

Os indicadores de expectativas recuaram, mas continuaram revelando otimismo (acima de 50 pontos). O Índice de Expectativa recuou de 61,3 em julho para 60,2 pontos em agosto, refletindo o recuo de seus dois componentes: o Índice de Expectativas da Economia Brasileira (de 60,2 para 59,0 pontos) e o Índice de Expectativas da Empresa (de 61,8 para 60,8 pontos).

A confiança da Construção nacional ficou estável no período em 58,8 pontos, pouco acima do nível de confiança da indústria gaúcha. Assim como os gaúchos, os empresários brasileiros percebem uma pequena melhora nas condições atuais (indicador geral em 50,4 pontos), mas estão mais otimistas (indicador geral em 63,1 pontos).

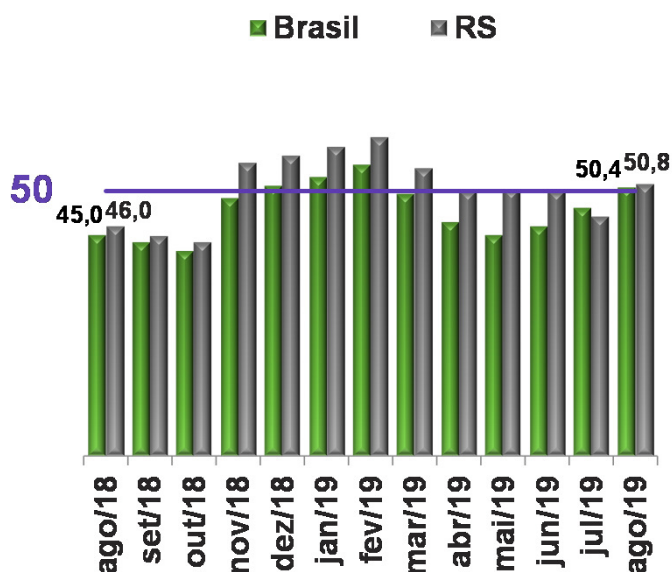
Índice de Confiança do Empresário da Construção



Indicador varia no intervalo 0 a 100. Valores acima de 50 indicam que os empresários estão confiantes.

Condições Atuais

Em relação aos últimos seis meses



RS

JUL/19 AGO/19

MÉDIA HIST.



Economia Brasileira

46,3 **50,0** 41,3



Economia do Estado

46,0 **47,2** 39,6



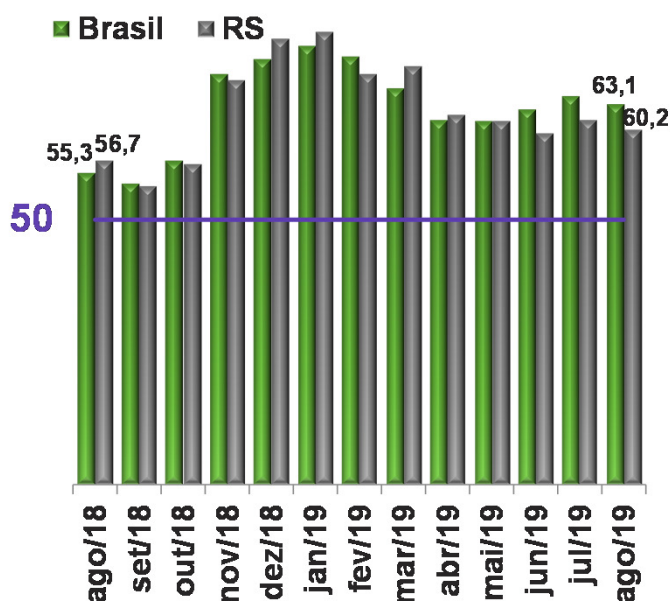
Empresa

47,4 **51,2** 47,0

Indicador varia no intervalo 0 a 100. Valores acima de 50 indicam situação atual melhor.

Expectativas

Para os próximos seis meses



RS

JUL/19 AGO/19

MÉDIA HIST.



Economia Brasileira

60,2 **59,0** 49,0



Economia do Estado

57,7 **53,0** 46,8



Empresa

61,8 **60,8** 58,8

Indicador varia no intervalo 0 a 100. Valores acima de 50 indicam otimismo em relação aos próximos seis meses.

Tamanho da Amostra: No RS: 54 empresas. No Brasil: 494 empresas.

Período de Coleta: 1º a 13 de agosto de 2019.

O Índice de Confiança do Empresário da Construção é elaborado mensalmente pela FIERGS em conjunto com a CNI e mais 23 federações de indústrias. São consultadas empresas de todo o território nacional. O Índice é baseado em quatro questões: duas referentes às condições atuais e duas referentes às expectativas para os próximos seis meses com relação à economia brasileira, economia do estado e à própria empresa. Cada pergunta permite cinco alternativas excludentes associadas, da pior para a melhor, aos escores 0, 25, 50, 75, 100. Os resultados gerais de cada pergunta são obtidos mediante a ponderação dos indicadores dos grupos "Pequenas" (10 a 49 empregados), "Médias" (50 a 249 empregados) e "Grandes" (250 empregados ou mais) utilizando como peso a variável "pessoal ocupado em 31/12/2009, segundo CEE/MTE. O indicador de cada questão é obtido ponderando-se os escores pelas respectivas frequências relativas das respostas. Os Índices de Condições Atuais e Expectativas foram obtidos a partir da ponderação das perguntas relativas a economia brasileira e a própria empresa utilizando-se pesos 1 e 2, respectivamente. O Índice de Confiança foi obtido a partir da ponderação dos resultados referentes a Condições Atuais e Expectativas utilizando os pesos 1 e 2, respectivamente. O tamanho da amostra do RS é calculado como um todo considerando uma margem de erro de 15% e nível de confiança de 80%.



Mais informações como série histórica e metodologia da pesquisa em:

<http://www.fiergs.org.br/pt-br/economia/indicador-economico/icei-construcao>