

ICEI Construção – RS

ÍNDICE DE CONFIANÇA DO EMPRESÁRIO DA CONSTRUÇÃO

Agosto de 2020



O Índice de Confiança do Empresário Industrial – Construção Civil – é um indicador antecedente calculado pela Unidade de Estudos Econômicos da FIERGS em parceria com a CNI e CBIC, com vistas a avaliar a situação atual e identificar mudanças de tendência, ou seja, tem como uma de suas finalidades auxiliar na previsão do produto do setor. Os indicadores variam entre 0 e 100 pontos, sendo que valores acima de 50 apontam para avaliações positivas por parte dos empresários.

Confiança retorna

O Índice de Confiança do Empresário da Construção gaúcha (ICEI-Construção/RS) cresceu pelo quarto mês seguido e atingiu 51,2 pontos em agosto, retornando à região de confiança (acima dos 50,0 pontos) pela primeira vez desde que o setor foi atingido pela crise gerada pela pandemia, há cinco meses.

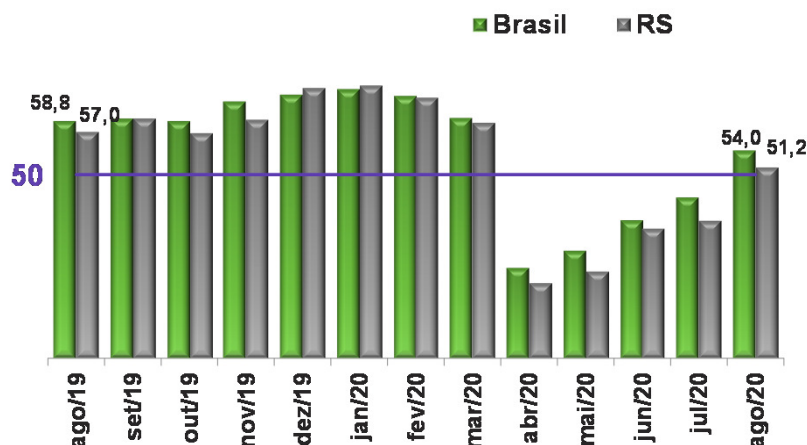
Todos os componentes do ICEI/RS – condições atuais e expectativas para economia brasileira e a empresa - cresceram com força em agosto, mas não recuperaram os níveis anteriores à crise.

O Índice de Condições Atuais registrou forte alta (10,0 pontos), ao passar de 33,7 em julho para 43,7 pontos em agosto. Isso significa que a percepção de piora (pontuação abaixo dos 50,0) ainda predomina, mas diminuiu muito entre os empresários. O Índice de Condições Atuais da Economia Brasileira foi o que mais subiu: 26,3 para 39,0 pontos. O Índice de Condições Atuais das Empresas cresceu de 37,3 para 46,1 pontos.

O Índice de Expectativas avançou pelo quarto mês seguido e voltou ao campo otimista (acima de 50,0): 61,2 pontos em agosto. O Índice de Expectativas para a Economia Brasileira aumentou de 40,7 em julho para 50,6 pontos em agosto. Já o Índice de Expectativas da Empresa foi o componente da confiança que registrou o maior valor em agosto: 57,0 pontos (50,0 em julho).

Os empresários brasileiros se mostravam mais confiantes que os gaúchos em agosto, percebendo as condições atuais ainda piores, mas com expectativas bem mais positivas.

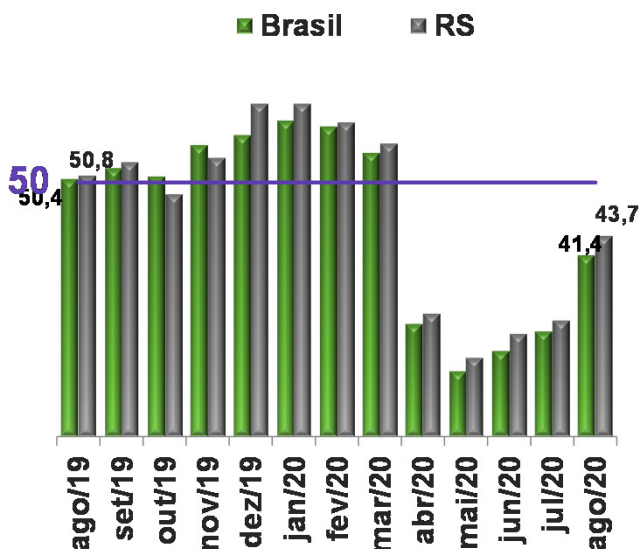
Índice de Confiança do Empresário da Construção



Indicador varia no intervalo 0 a 100. Valores acima de 50 indicam que os empresários estão confiantes.

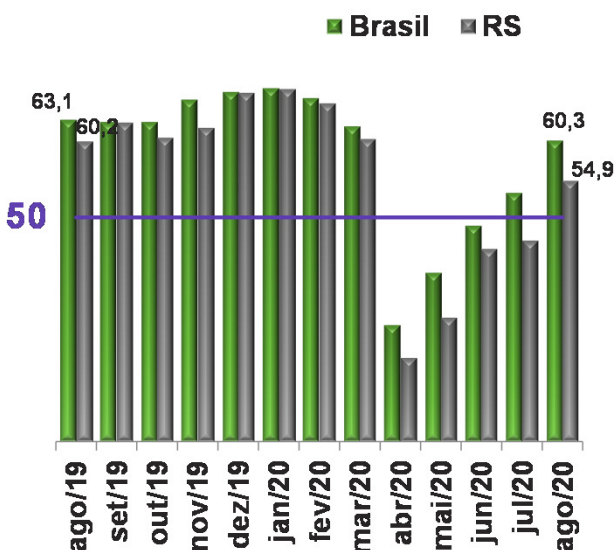
Condições Atuais

Em relação aos últimos seis meses



Expectativas

Para os próximos seis meses



Tamanho da Amostra: No RS: 40 empresas. No Brasil: 454 empresas.

Período de Coleta: 3 a 13 de agosto de 2020.

O Índice de Confiança do Empresário da Construção é elaborado mensalmente pela FIERGS em conjunto com a CNI e mais 23 federações de indústrias. São consultadas empresas de todo o território nacional. O Índice é baseado em quatro questões: duas referentes às condições atuais e duas referentes às expectativas para os próximos seis meses com relação à economia brasileira, economia do estado e à própria empresa. Cada pergunta permite cinco alternativas excludentes associadas, da pior para a melhor, aos escores 0, 25, 50, 75, 100. Os resultados gerais de cada pergunta são obtidos mediante a ponderação dos indicadores dos grupos "Pequenas" (10 a 49 empregados), "Médias" (50 a 249 empregados) e "Grandes" (250 empregados ou mais) utilizando como peso a variável "pessoal ocupado em 31/12/2009, segundo CEE/MTE. O indicador de cada questão é obtido ponderando-se os escores pelas respectivas frequências relativas das respostas. Os Índices de Condições Atuais e Expectativas foram obtidos a partir da ponderação das perguntas relativas a economia brasileira e a própria empresa utilizando-se pesos 1 e 2, respectivamente. O Índice de Confiança foi obtido a partir da ponderação dos resultados referentes a Condições Atuais e Expectativas utilizando os pesos 1 e 2, respectivamente. O tamanho da amostra do RS é calculado como um todo considerando uma margem de erro de 15% e nível de confiança de 80%.



Mais informações como série histórica e metodologia da pesquisa em:

<http://www.fiergs.org.br/pt-br/economia/indicador-economico/icei-construcao>

RS

JUL/20 AGO/20

MÉDIA HIST.



Economia Brasileira

26,3 **39,0** 41,6



Economia do Estado

25,2 **32,8** 39,7



Empresa

37,3 **46,1** 47,0

Indicador varia no intervalo 0 a 100. Valores acima de 50 indicam situação atual melhor.

RS

JUL/20 AGO/20

MÉDIA HIST.



Economia Brasileira

40,7 **50,6** 49,3



Economia do Estado

39,0 **46,4** 46,8



Empresa

50,0 **57,0** 58,6

Indicador varia no intervalo 0 a 100. Valores acima de 50 indicam otimismo em relação aos próximos seis meses.