

ICEI Construção – RS

ÍNDICE DE CONFIANÇA DO EMPRESÁRIO DA CONSTRUÇÃO

Dezembro de 2020

O Índice de Confiança do Empresário Industrial – Construção Civil – é um indicador antecedente calculado pela Unidade de Estudos Econômicos da FIERGS em parceria com a CNI e CBIC, com vistas a avaliar a situação atual e identificar mudanças de tendência, ou seja, tem como uma de suas finalidades auxiliar na previsão do produto do setor. Os indicadores variam entre 0 e 100 pontos, sendo que valores acima de 50 apontam para avaliações positivas por parte dos empresários.

Leve crescimento puxado pelas expectativas

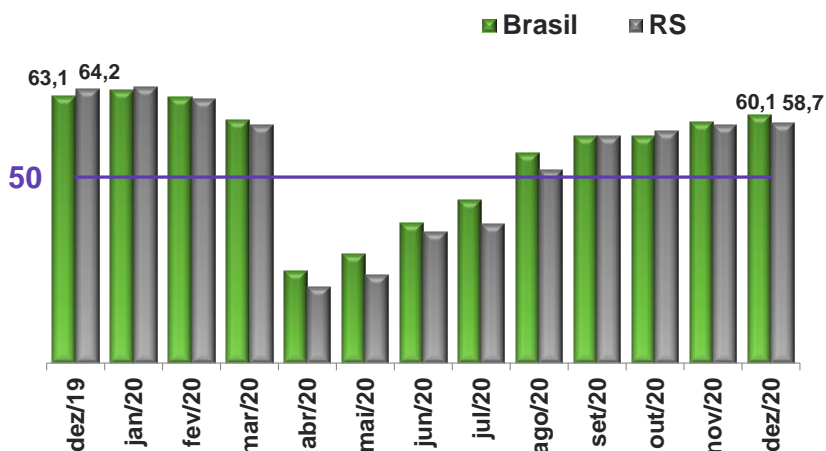
Em dezembro, mais uma vez, o Índice de Confiança do Empresário da Construção gaúcha (ICEI- Construção/RS) registra crescimento, o oitavo em sequência, atingindo 58,7 pontos, 0,2 acima de novembro. Foram 26,4 pontos nesse período, mas apesar de simbolizar que o empresário gaúcho está confiante (acima dos 50 pontos), o indicador ainda não atingiu o patamar anterior à pandemia, de 64,6 pontos em janeiro.

O Índice de Condições Atuais teve a segunda queda consecutiva, apesar de mais tímida. Em dezembro o índice atingiu 51,4 pontos, 0,2 pontos abaixo de novembro. Apesar de o indicador permanecer sinalizando melhora, se aproxima do valor limite dos 50 pontos, que indica estabilidade. O indicador sofreu queda puxado pelo Índice de Condições Atuais da Economia Brasileira, que caiu dos 49,3 pontos, em novembro, para 48,6, em dezembro. No mesmo período, o Índice de Condições Atuais das Empresas manteve o valor do mês anterior, que demonstra melhora, de 52,7 pontos.

O Índice de Expectativas para os próximos seis meses subiu no mês de dezembro: de 61,9 para 62,3 pontos. Valores maiores que 50 indicam otimismo. O Índice de Expectativas para a Economia Brasileira perdeu parte dos seus ganhos recentes, de 58,4 para 57,4 pontos. O Índice de Expectativas da Empresa continua com a sequência de crescimento, de 63,7 para 64,9 pontos no período, simbolizando forte otimismo.

O nível de confiança dos empresários brasileiros é similar ao dos gaúchos. O índice brasileiro apresentou melhora não apenas nas expectativas, mas também nas condições atuais.

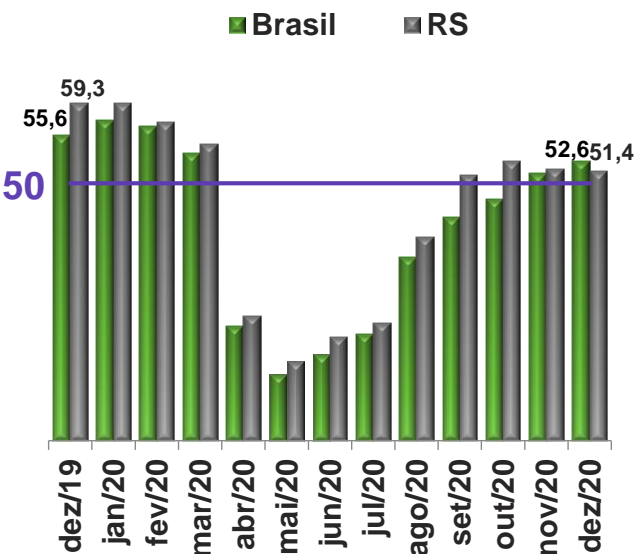
Índice de Confiança do Empresário da Construção



Indicador varia no intervalo 0 a 100. Valores acima de 50 indicam que os empresários estão confiantes.

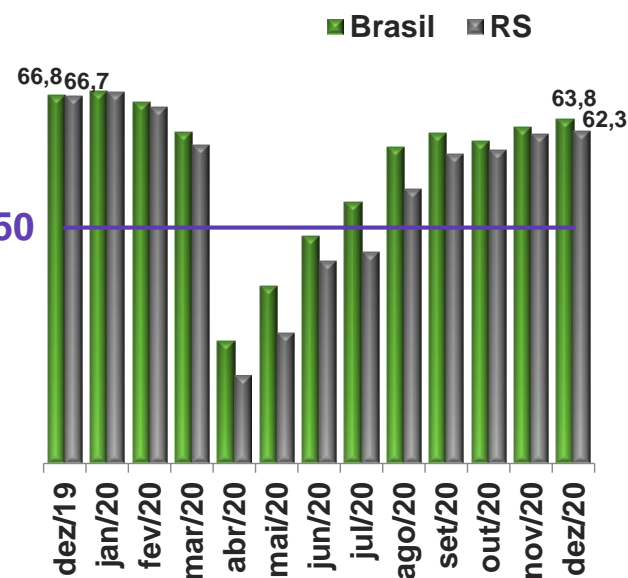
Condições Atuais

Em relação aos últimos seis meses



Expectativas

Para os próximos seis meses

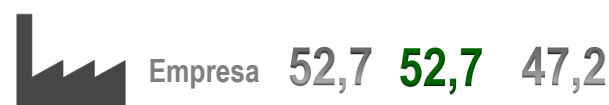
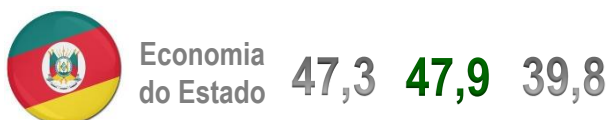
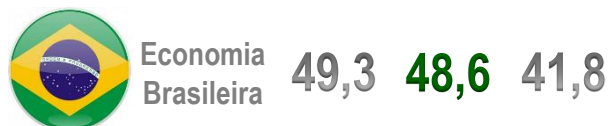


Tamanho da Amostra: No RS: 37 empresas. No Brasil: 458 empresas.

Período de Coleta: 1 a 12 de dezembro de 2020.


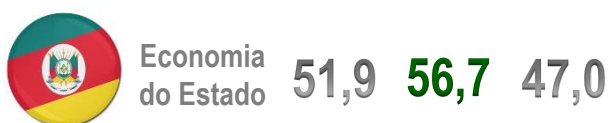

O Índice de Confiança do Empresário da Construção é elaborado mensalmente pela FIERGS em conjunto com a CNI e mais 23 federações de indústrias. São consultadas empresas de todo o território nacional. O Índice é baseado em quatro questões: duas referentes às condições atuais e duas referentes às expectativas para os próximos seis meses com relação à economia brasileira, economia do estado e à própria empresa. Cada pergunta permite cinco alternativas excludentes associadas, da pior para a melhor, aos escores 0, 25, 50, 75, 100. Os resultados gerais de cada pergunta são obtidos mediante a ponderação dos indicadores dos grupos "Pequenas" (10 a 49 empregados), "Médias" (50 a 249 empregados) e "Grandes" (250 empregados ou mais) utilizando como peso a variável "pessoal ocupado em 31/12/2009, segundo CEE/MTE. O indicador de cada questão é obtido ponderando-se os escores pelas respectivas frequências relativas das respostas. Os Índices de Condições Atuais e Expectativas foram obtidos a partir da ponderação das perguntas relativas a economia brasileira e a própria empresa utilizando-se pesos 1 e 2, respectivamente. O Índice de Confiança foi obtido a partir da ponderação dos resultados referentes a Condições Atuais e Expectativas utilizando os pesos 1 e 2, respectivamente. O tamanho da amostra do RS é calculado como um todo considerando uma margem de erro de 15% e nível de confiança de 80%.

RS	NOV/20	DEZ/20	MÉDIA HIST.
----	--------	--------	-------------



Indicador varia no intervalo 0 a 100. Valores acima de 50 indicam situação atual melhor.

RS	NOV/20	DEZ/20	MÉDIA HIST.
----	--------	--------	-------------



Indicador varia no intervalo 0 a 100. Valores acima de 50 indicam otimismo em relação aos próximos seis meses.



Mais informações como série histórica e metodologia da pesquisa em:

<http://www.fiergs.org.br/pt-br/economia/indicador-economico/icei-construcao>