

ICEI Construção – RS

ÍNDICE DE CONFIANÇA DO EMPRESÁRIO DA CONSTRUÇÃO

Fevereiro de 2017



O Índice de Confiança do Empresário Industrial – Construção Civil – é um indicador antecedente calculado pela Unidade de Estudos Econômicos da FIERGS em parceria com a CNI e CBIC, com vistas a avaliar a situação atual e identificar mudanças de tendência, ou seja, tem como uma de suas finalidades auxiliar na previsão do produto do setor. Os indicadores variam entre 0 e 100 pontos, sendo que valores acima de 50 apontam para avaliações positivas por parte dos empresários.

Confiança no mês é a maior desde 2013

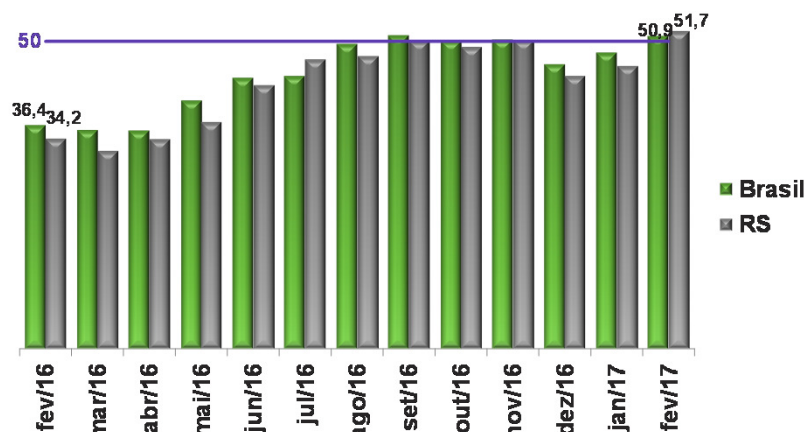
O Índice de Confiança do Empresário da Construção do RS subiu 5,7 pontos na passagem de janeiro para fevereiro de 2017 e atingiu 51,7 pontos, o maior valor desde janeiro de 2014. Acima dos 50 pontos, o índice revela presença de confiança. Quanto maior, tendo como limite os 100 pontos, maior será a confiança. Desde 2013 (53,4 pontos), o empresário do setor não exibia confiança no segundo mês do ano.

O Índice de Condições Atuais cresceu 6,6 pontos no período, alcançando a marca de 43,9 pontos em fevereiro. Como o indicador continuou abaixo dos 50 pontos, o diagnóstico segue sendo de piora, ainda que em menor intensidade. A expansão do indicador no mês refletiu o desempenho do componente relativo à economia brasileira, que aumentou 9,2 pontos: de 34,4 em janeiro para 43,6 pontos em fevereiro. O índice relativo às próprias empresas também subiu e chegou a 44,1 pontos no segundo mês do ano.

Já o Índice de Expectativas dos empresários para os próximos seis meses continuou em rota ascendente e atingiu 55,5 pontos em fevereiro de 2017. Acima dos 50 pontos, o índice revelou otimismo. O indicador que avalia as expectativas com a economia brasileira voltou a subir de 46,8 para 51,6 pontos no período, mostrando o retorno do otimismo. O indicador que revela as expectativas dos empresários com a própria empresa também cresceu, passando 53,7 para 57,5 pontos

Os empresários brasileiros também iniciaram o ano com mais confiança (50,9 pontos).

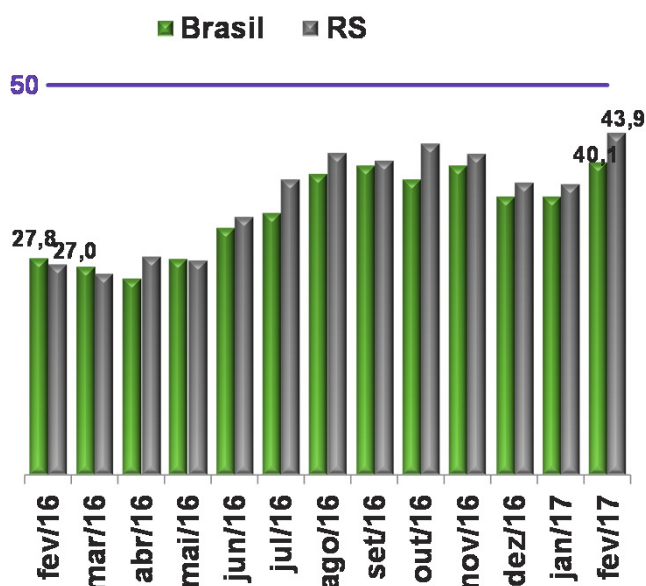
Índice de Confiança do Empresário da Construção



Indicador varia no intervalo 0 a 100. Valores acima de 50 indicam que os empresários estão confiantes.

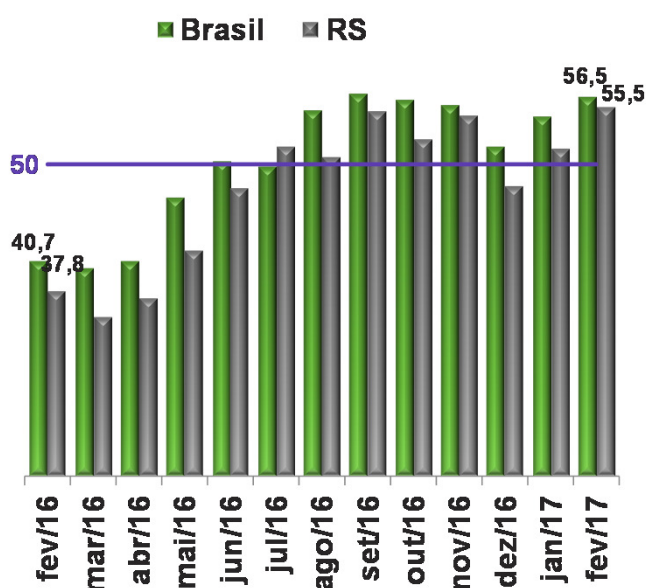
Condições Atuais

Em relação aos últimos seis meses



Expectativas

Para os próximos seis meses



Perfil da Amostra: No RS: 44 empresas. No Brasil: 615 empresas.

Período de Coleta: 1 a 13 de fevereiro de 2017.

O Índice de Confiança do Empresário da Construção é elaborado mensalmente pela FIERGS em conjunto com a CNI e mais 23 federações de indústrias. São consultadas empresas de todo o território nacional. O Índice é baseado em quatro questões: duas referentes às condições atuais e duas referentes às expectativas para os próximos seis meses com relação à economia brasileira, economia do estado e à própria empresa. Cada pergunta permite cinco alternativas excludentes associadas, da pior para a melhor, aos escores 0, 25, 50, 75, 100. Os resultados gerais de cada pergunta são obtidos mediante a ponderação dos indicadores dos grupos "Pequenas" (10 a 49 empregados), "Médias" (50 a 249 empregados) e "Grandes" (250 empregados ou mais) utilizando como peso a variável "pessoal ocupado em 31/12/2009, segundo CEE/MTE. O indicador de cada questão é obtido ponderando-se os escores pelas respectivas frequências relativas das respostas. Os Índices de Condições Atuais e Expectativas foram obtidos a partir da ponderação das perguntas relativas a economia brasileira e a própria empresa utilizando-se pesos 1 e 2, respectivamente. O Índice de Confiança foi obtido a partir da ponderação dos resultados referentes a Condições Atuais e Expectativas utilizando os pesos 1 e 2, respectivamente. O tamanho da amostra do RS é calculado como um todo considerando uma margem de erro de 15% e nível de confiança de 80%.



Mais informações como série histórica e metodologia da pesquisa em:

<http://www.fiergs.org.br/pt-br/economia/indicador-economico/icei-construcao>

RS

JAN/17

FEV/17

MÉDIA HIST.



Economia Brasileira

34,4

43,6

39,2



Economia do Estado

28,9

40,8

38,0



Empresa

39,5

44,1

46,1

Indicador varia no intervalo 0 a 100. Valores acima de 50 indicam situação atual melhor.

RS

JAN/17

FEV/17

MÉDIA HIST.



Economia Brasileira

46,8

51,6

47,0



Economia do Estado

41,9

44,4

45,4



Empresa

53,9

57,5

58,2

Indicador varia no intervalo 0 a 100. Valores acima de 50 indicam otimismo em relação aos próximos seis meses.