

ICEI Construção – RS

ÍNDICE DE CONFIANÇA DO EMPRESÁRIO DA CONSTRUÇÃO

Fevereiro de 2018

O Índice de Confiança do Empresário Industrial – Construção Civil – é um indicador antecedente calculado pela Unidade de Estudos Econômicos da FIERGS em parceria com a CNI e CBIC, com vistas a avaliar a situação atual e identificar mudanças de tendência, ou seja, tem como uma de suas finalidades auxiliar na previsão do produto do setor. Os indicadores variam entre 0 e 100 pontos, sendo que valores acima de 50 apontam para avaliações positivas por parte dos empresários.

Confiança recua em fevereiro

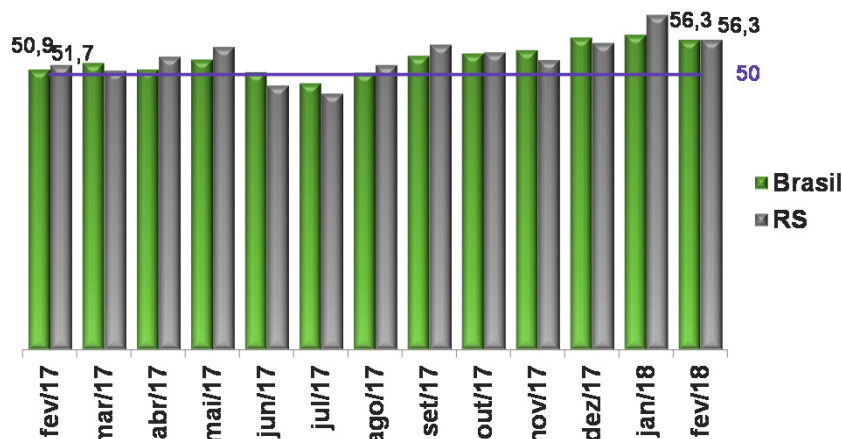
O Índice de Confiança do Empresário da Indústria da Construção gaúcha (ICEC/RS) caiu de 60,8 para 56,3 pontos na passagem de janeiro para fevereiro de 2018. Apesar disso, o índice manteve-se acima dos 50 pontos, revelando confiança.

Da mesma forma, apesar da queda de 4,7 pontos em relação a janeiro, o Índice de Condições Atuais em 51,6 pontos em fevereiro continuou sinalizando melhora nos últimos seis meses. O subcomponente referente à economia brasileira registrou 51,8 pontos em fevereiro, mantendo-se no campo positivo (acima de 50 pontos), 2,1 pontos abaixo do valor observado em janeiro. No mesmo período, o Índice das Condições Atuais das empresas recuou de 54,5 para 51,6 pontos.

Os índices de expectativas com os próximos seis meses, por sua vez, caíram ainda mais intensamente de janeiro para fevereiro, mas continuaram mostrando otimismo (acima dos 50 pontos). O Índice de Expectativas geral passou de 64,0 para 58,6 pontos, impactado principalmente pelo componente de Expectativas com a Empresa, que caiu de 67,0 para 60,8 pontos. O Índice da Economia Brasileira diminuiu de 58,2 para 54,8 pontos no período.

A confiança da Construção nacional também caiu na passagem do primeiro para o segundo mês do ano. O índice em fevereiro foi igual ao gaúcho: 56,3 pontos

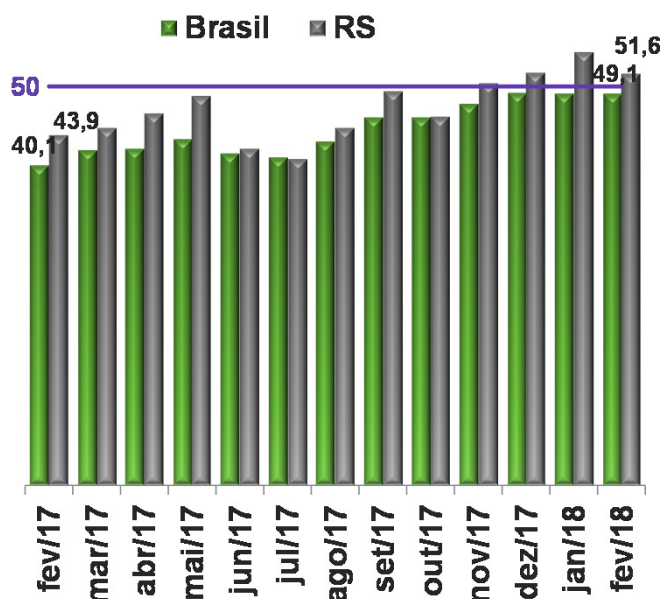
Índice de Confiança do Empresário da Construção



Indicador varia no intervalo 0 a 100. Valores acima de 50 indicam que os empresários estão confiantes.

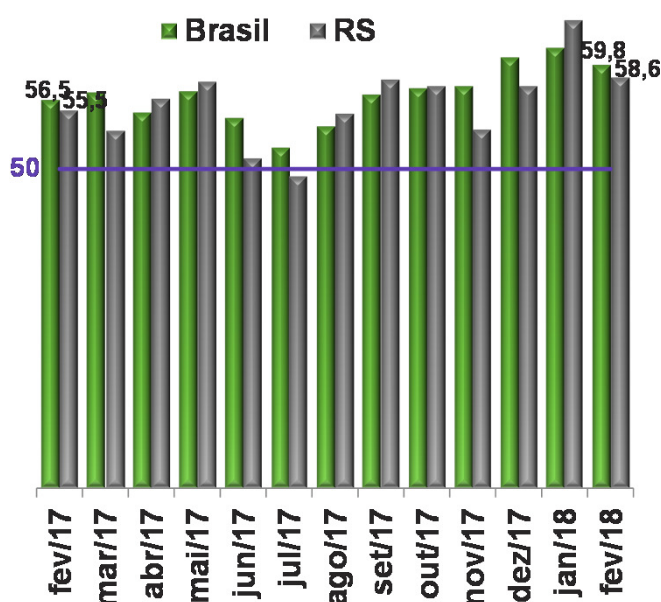
Condições Atuais

Em relação aos últimos seis meses



Expectativas

Para os próximos seis meses



Perfil da Amostra: No RS: 45 empresas. No Brasil: 608 empresas.

Período de Coleta: 1 a 19 de fevereiro de 2018.

O Índice de Confiança do Empresário da Construção é elaborado mensalmente pela FIERGS em conjunto com a CNI e mais 23 federações de indústrias. São consultadas empresas de todo o território nacional. O Índice é baseado em quatro questões: duas referentes às condições atuais e duas referentes às expectativas para os próximos seis meses com relação à economia brasileira, economia do estado e à própria empresa. Cada pergunta permite cinco alternativas excludentes associadas, da pior para a melhor, aos escores 0, 25, 50, 75, 100. Os resultados gerais de cada pergunta são obtidos mediante a ponderação dos indicadores dos grupos "Pequenas" (10 a 49 empregados), "Médias" (50 a 249 empregados) e "Grandes" (250 empregados ou mais) utilizando como peso a variável "pessoal ocupado em 31/12/2009, segundo CEE/MTE. O indicador de cada questão é obtido ponderando-se os escores pelas respectivas frequências relativas das respostas. Os Índices de Condições Atuais e Expectativas foram obtidos a partir da ponderação das perguntas relativas a economia brasileira e a própria empresa utilizando-se pesos 1 e 2, respectivamente. O Índice de Confiança foi obtido a partir da ponderação dos resultados referentes a Condições Atuais e Expectativas utilizando os pesos 1 e 2, respectivamente. O tamanho da amostra do RS é calculado como um todo considerando uma margem de erro de 15% e nível de confiança de 80%.

RS

JAN/18

FEV/18

MÉDIA HIST.



Economia Brasileira

53,9

51,8

40,1



Economia do Estado

48,1

46,1

38,6



Empresa

54,5

51,6

46,4

Indicador varia no intervalo 0 a 100. Valores acima de 50 indicam situação atual melhor.

RS

JAN/18

FEV/18

MÉDIA HIST.



Economia Brasileira

58,2

54,8

47,5



Economia do Estado

55,6

49,9

45,7



Empresa

67,0

60,8

58,3

Indicador varia no intervalo 0 a 100. Valores acima de 50 indicam otimismo em relação aos próximos seis meses.



Mais informações como série histórica e metodologia da pesquisa em:

<http://www.fiergs.org.br/pt-br/economia/indicador-economico/icei-construcao>