

ICEI Construção – RS

ÍNDICE DE CONFIANÇA DO EMPRESÁRIO DA CONSTRUÇÃO

Fevereiro de 2021



O Índice de Confiança do Empresário Industrial – Construção Civil – é um indicador antecedente calculado pela Unidade de Estudos Econômicos da FIERGS em parceria com a CNI e CBIC, com vistas a avaliar a situação atual e identificar mudanças de tendência, ou seja, tem como uma de suas finalidades auxiliar na previsão do produto do setor. Os indicadores variam entre 0 e 100 pontos, sendo que valores acima de 50 apontam para avaliações positivas por parte dos empresários.

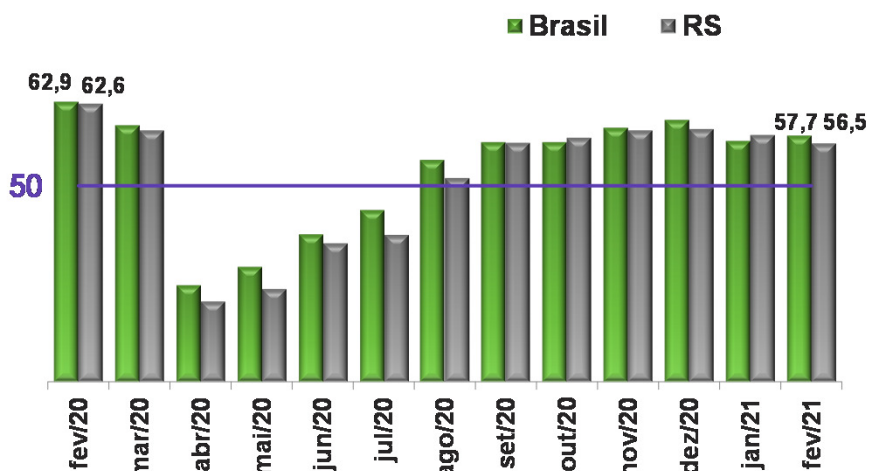
Confiança recuou em fevereiro

O Índice de Confiança da Construção gaúcha caiu 1,3 ponto em fevereiro de 2021 relativamente a janeiro, atingindo 56,5 pontos. Apesar da queda, o índice permaneceu acima dos 50,0 pontos, o que denota confiança por parte dos empresários.

O Índice de Condições Atuais recuou de 53,4 para 48,7 pontos na passagem de janeiro para fevereiro de 2021. O valor, abaixo de 50 em fevereiro, revela que os empresários gaúchos deixaram de perceber melhora no ambiente de negócios. Os índices de Condições da Economia Brasileira e da Empresa caíram, respectivamente, de 50,0 para 45,1 e de 55,1 para 50,6 pontos, demonstrando uma redução acentuada em relação ao mês anterior. O Índice de Condições da Empresa registra o nível mais baixo desde agosto de 2020.

As expectativas dos empresários gaúchos para os próximos seis meses ficaram pouco mais otimistas em fevereiro, comparativamente a janeiro. O Índice de Expectativas avançou de 60,0 para 60,4, puxado principalmente pelo componente que mede as expectativas para a própria empresa (de 61,9 para 62,3 pontos). Com relação à economia brasileira, o índice de expectativa subiu de 56,3 para 56,6 pontos. As avaliações dos empresários brasileiros sobre as condições atuais e as expectativas pouco diferem das observadas no estado.

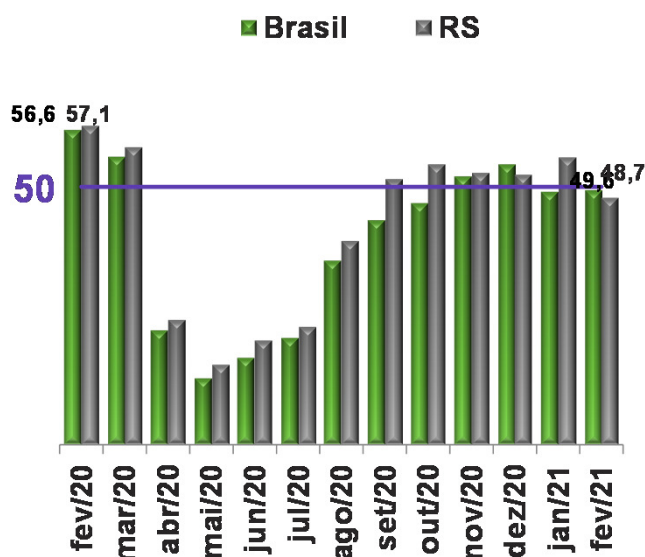
Índice de Confiança do Empresário da Construção



Indicador varia no intervalo 0 a 100. Valores acima de 50 indicam que os empresários estão confiantes.

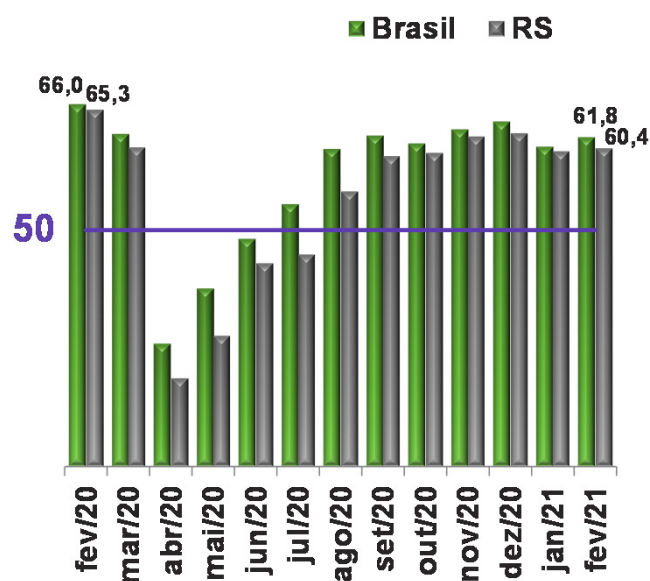
Condições Atuais

Em relação aos últimos seis meses



Expectativas

Para os próximos seis meses



Tamanho da Amostra: No RS: 35 empresas. No Brasil: 442 empresas.

Período de Coleta: 1 a 11 de fevereiro de 2021.

O Índice de Confiança do Empresário da Construção é elaborado mensalmente pela FIERGS em conjunto com a CNI e mais 23 federações de indústrias. São consultadas empresas de todo o território nacional. O Índice é baseado em quatro questões: duas referentes às condições atuais e duas referentes às expectativas para os próximos seis meses com relação à economia brasileira, economia do estado e à própria empresa. Cada pergunta permite cinco alternativas excludentes associadas, da pior para a melhor, aos escores 0, 25, 50, 75, 100. Os resultados gerais de cada pergunta são obtidos mediante a ponderação dos indicadores dos grupos "Pequenas" (10 a 49 empregados), "Médias" (50 a 249 empregados) e "Grandes" (250 empregados ou mais) utilizando como peso a variável "pessoal ocupado em 31/12/2009, segundo CEE/MTE. O indicador de cada questão é obtido ponderando-se os escores pelas respectivas frequências relativas das respostas. Os Índices de Condições Atuais e Expectativas foram obtidos a partir da ponderação das perguntas relativas a economia brasileira e a própria empresa utilizando-se pesos 1 e 2, respectivamente. O Índice de Confiança foi obtido a partir da ponderação dos resultados referentes a Condições Atuais e Expectativas utilizando os pesos 1 e 2, respectivamente. O tamanho da amostra do RS é calculado como um todo considerando uma margem de erro de 15% e nível de confiança de 80%.

RS

JAN/21

FEV/21

MÉDIA HIST.



Economia Brasileira

50,0

45,1

41,9



Economia do Estado

46,2

46,2

39,9



Empresa

55,1

50,6

47,3

Indicador varia no intervalo 0 a 100. Valores acima de 50 indicam situação atual melhor.

RS

JAN/21

FEV/21

MÉDIA HIST.



Economia Brasileira

56,3

56,6

49,6



Economia do Estado

52,6

50,9

47,1



Empresa

61,9

62,3

58,8

Indicador varia no intervalo 0 a 100. Valores acima de 50 indicam otimismo em relação aos próximos seis meses.



Mais informações como série histórica e metodologia da pesquisa em:

<http://www.fiergs.org.br/pt-br/economia/indicador-economico/icei-construcao>