

ICEI Construção – RS

ÍNDICE DE CONFIANÇA DO EMPRESÁRIO DA CONSTRUÇÃO

Dezembro de 2016

O Índice de Confiança do Empresário Industrial – Construção Civil – é um indicador antecedente calculado pela Unidade de Estudos Econômicos da FIERGS em parceria com a CNI e CBIC, com vistas a avaliar a situação atual e identificar mudanças de tendência, ou seja, tem como uma de suas finalidades auxiliar na previsão do produto do setor. Os indicadores variam entre 0 e 100 pontos, sendo que valores acima de 50 apontam para avaliações positivas por parte dos empresários.

Índice de confiança inicia 2017 com o maior valor em três anos

O Índice de Confiança do Empresário da Construção do RS subiu 1,6 ponto na virada do ano e atingiu 46,0 pontos em janeiro de 2017. Abaixo dos 50 pontos, o índice ainda revela ausência de confiança, mas o valor é o maior em três anos para o primeiro mês, 12,1 pontos acima de 2016.

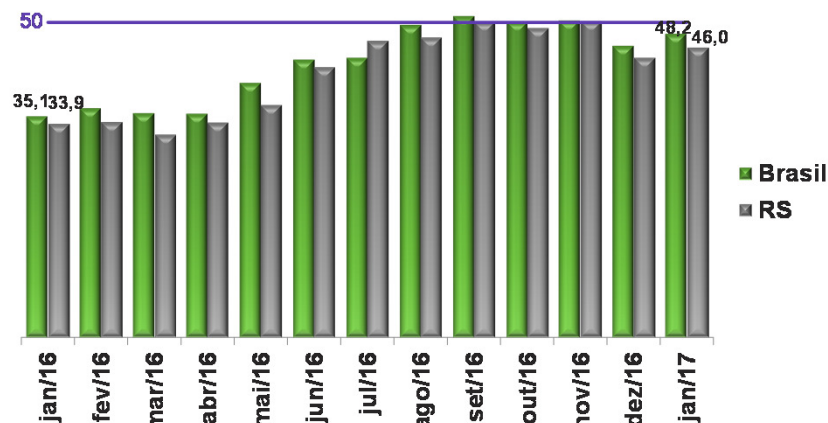
O aumento do índice refletiu a melhora nas expectativas para os próximos seis meses.

O Índice de Condições Atuais ficou praticamente inalterado na passagem de dezembro para janeiro: 37,5 para 37,3 pontos, mantendo o diagnóstico de condições piores. Mais uma vez, a deterioração das condições da economia brasileira, cujo índice caiu de 36,2 para 34,4 pontos no período, foi determinante, visto que as condições das empresas despioraram: o índice passou de 38,2 para 39,5 pontos.

Já o Índice de Expectativas dos empresários para os próximos seis meses voltou a subir e ultrapassar a marca dos 50 pontos, o que revela a volta do otimismo, ainda que moderado. O indicador geral iniciou o ano em 51,5 pontos. O indicador que avalia as expectativas com a economia brasileira voltou a subir de 40,6 para 46,6 pontos no período, mostrando que o pessimismo diminuiu. O indicador que revela as expectativas dos empresários com a própria empresa também cresceu, passando 51,5 para 53,9 pontos, mostrando um aumento do otimismo.

Os empresários brasileiros também iniciaram o ano sem confiança (48,2 pontos), mas com crescimento no índice.

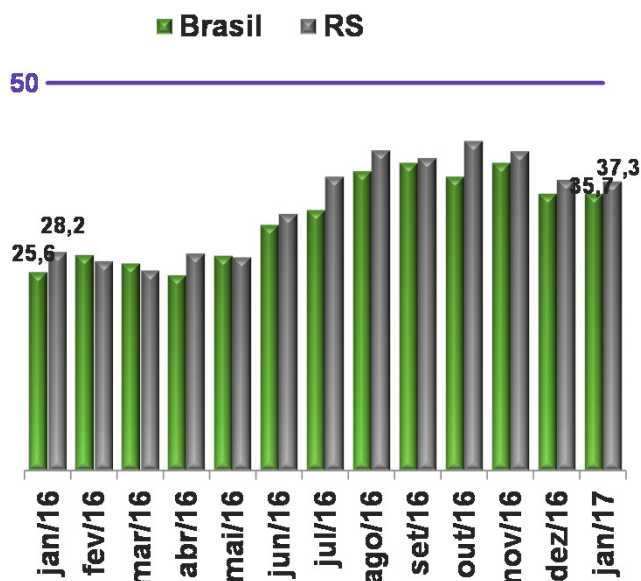
Índice de Confiança do Empresário da Construção



Indicador varia no intervalo 0 a 100. Valores acima de 50 indicam que os empresários estão confiantes.

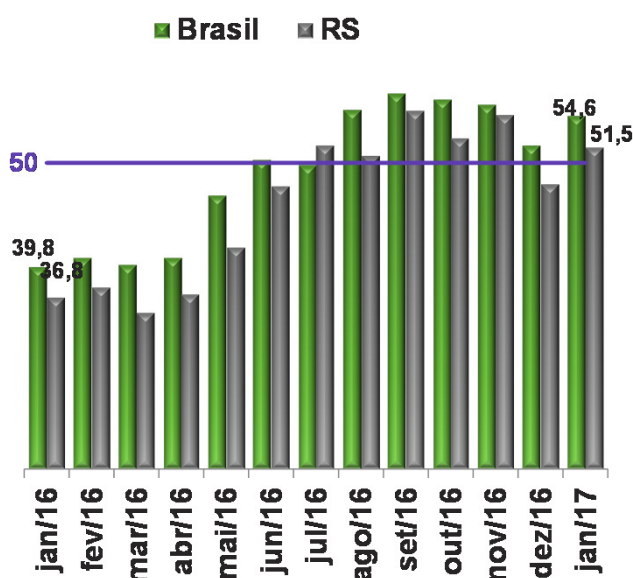
Condições Atuais

Em relação aos últimos seis meses



Expectativas

Para os próximos seis meses



Perfil da Amostra: No RS: 40 empresas. No Brasil: 523 empresas.

Período de Coleta: 2 a 13 de janeiro de 2017.

O Índice de Confiança do Empresário da Construção é elaborado mensalmente pela FIERGS em conjunto com a CNI e mais 23 federações de indústrias. São consultadas empresas de todo o território nacional. O Índice é baseado em quatro questões: duas referentes às condições atuais e duas referentes às expectativas para os próximos seis meses com relação à economia brasileira, economia do estado e à própria empresa. Cada pergunta permite cinco alternativas excludentes associadas, da pior para a melhor, aos escores 0, 25, 50, 75, 100. Os resultados gerais de cada pergunta são obtidos mediante a ponderação dos indicadores dos grupos "Pequenas" (10 a 49 empregados), "Médias" (50 a 249 empregados) e "Grandes" (250 empregados ou mais) utilizando como peso a variável "pessoal ocupado em 31/12/2009, segundo CEE/MTE. O indicador de cada questão é obtido ponderando-se os escores pelas respectivas frequências relativas das respostas. Os Índices de Condições Atuais e Expectativas foram obtidos a partir da ponderação das perguntas relativas a economia brasileira e a própria empresa utilizando-se pesos 1 e 2, respectivamente. O Índice de Confiança foi obtido a partir da ponderação dos resultados referentes a Condições Atuais e Expectativas utilizando os pesos 1 e 2, respectivamente. O tamanho da amostra do RS é calculado como um todo considerando uma margem de erro de 15% e nível de confiança de 80%.

RS

DEZ/16 JAN/17

MÉDIA HIST.



Economia Brasileira

36,2 **34,4** 39,2



Economia do Estado

28,0 **28,9** 38,1



Empresa

38,2 **39,5** 46,2

Indicador varia no intervalo 0 a 100. Valores acima de 50 indicam situação atual melhor.

RS

DEZ/16 JAN/17

MÉDIA HIST.



Economia Brasileira

40,6 **46,8** 46,9



Economia do Estado

34,8 **41,9** 45,5



Empresa

51,5 **53,9** 58,3

Indicador varia no intervalo 0 a 100. Valores acima de 50 indicam otimismo em relação aos próximos seis meses.



Mais informações como série histórica e metodologia da pesquisa em:

<http://www.fiergs.org.br/pt-br/economia/indicador-economico/icei-construcao>