

ICEI Construção – RS

ÍNDICE DE CONFIANÇA DO EMPRESÁRIO DA CONSTRUÇÃO

Janeiro de 2018

O Índice de Confiança do Empresário Industrial – Construção Civil – é um indicador antecedente calculado pela Unidade de Estudos Econômicos da FIERGS em parceria com a CNI e CBIC, com vistas a avaliar a situação atual e identificar mudanças de tendência, ou seja, tem como uma de suas finalidades auxiliar na previsão do produto do setor. Os indicadores variam entre 0 e 100 pontos, sendo que valores acima de 50 apontam para avaliações positivas por parte dos empresários.

Janeiro mais confiante em seis anos

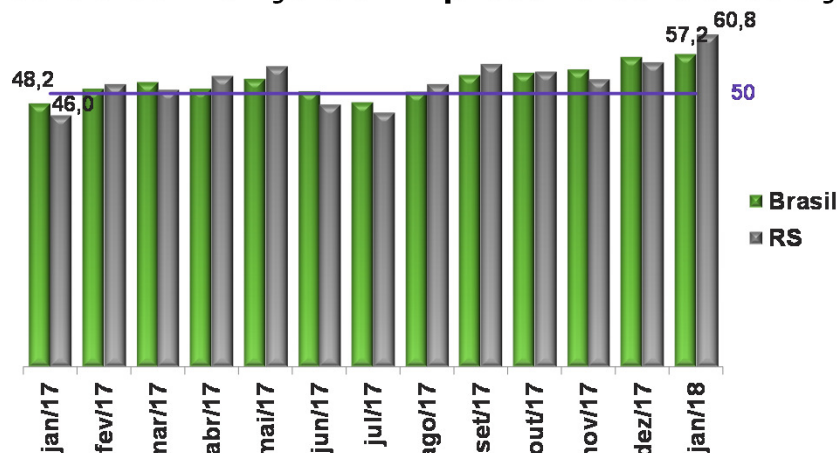
O Índice de Confiança do Empresário da Construção (ICEC/RS) cresceu pelo segundo mês consecutivo, chegando a 60,8 pontos em janeiro de 2018, o maior valor para o mês desde 2012. O índice (acima dos 50 pontos) revela a presença confiança.

As condições atuais, na opinião dos empresários, melhorou nos últimos seis meses. O índice aumentou de 51,7 para 54,3 pontos na virada do ano. O subcomponente referente à economia brasileira registrou 53,9 pontos em janeiro, mantendo-se no campo positivo (acima de 50 pontos), 2,5 pontos acima do valor observado em dezembro. Da mesma forma, o índice das condições das empresas de 51,8 em dezembro para 54,5 pontos em janeiro.

Já as expectativas para os próximos seis meses seguiram em alta. Desde 2012 não era observado tanto otimismo (acima de 50 pontos) em um início de ano. O índice de expectativas subiu de 57,8 para 64,0 pontos entre dezembro e janeiro, com o índice relativo à economia brasileira passando de 54,6 pontos para 58,2 e o da empresa de 59,4 para 67,0 pontos.

A confiança da indústria da Construção nacional também cresceu entre dezembro e janeiro (de 56,7 para 57,2 pontos) bem menos que no RS. Diferentemente dos gaúchos, os empresários brasileiros ainda não percebem melhora nas condições atuais (49,1 pontos) e estão menos otimistas (61,4 pontos) com o futuro.

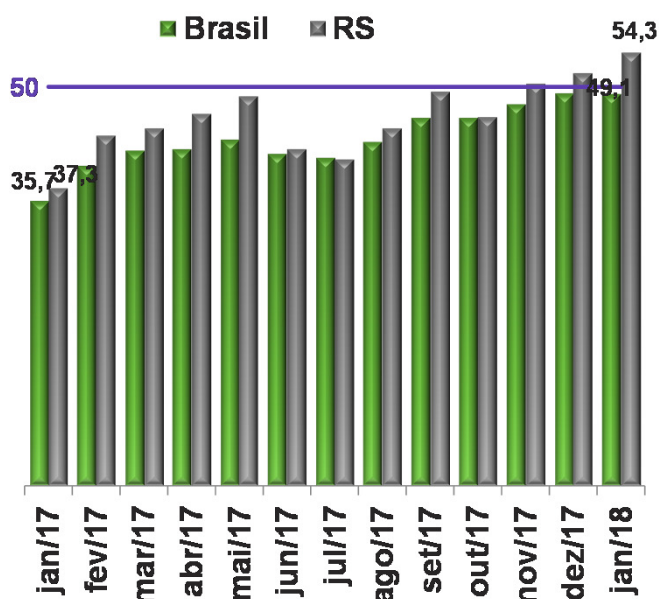
Índice de Confiança do Empresário da Construção



Indicador varia no intervalo 0 a 100. Valores acima de 50 indicam que os empresários estão confiantes.

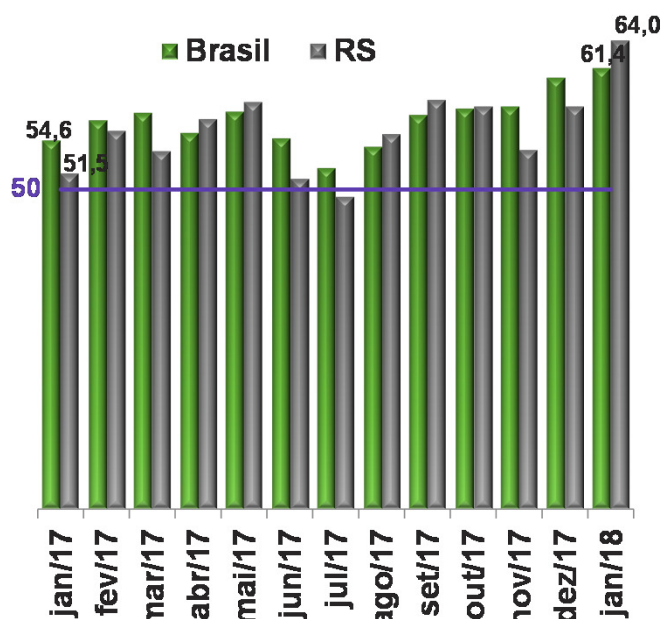
Condições Atuais

Em relação aos últimos seis meses



Expectativas

Para os próximos seis meses



Perfil da Amostra: No RS: 35 empresas. No Brasil: 528 empresas.

Período de Coleta: 3 a 16 de janeiro de 2018.

O Índice de Confiança do Empresário da Construção é elaborado mensalmente pela FIERGS em conjunto com a CNI e mais 23 federações de indústrias. São consultadas empresas de todo o território nacional. O Índice é baseado em quatro questões: duas referentes às condições atuais e duas referentes às expectativas para os próximos seis meses com relação à economia brasileira, economia do estado e à própria empresa. Cada pergunta permite cinco alternativas excludentes associadas, da pior para a melhor, aos escores 0, 25, 50, 75, 100. Os resultados gerais de cada pergunta são obtidos mediante a ponderação dos indicadores dos grupos "Pequenas" (10 a 49 empregados), "Médias" (50 a 249 empregados) e "Grandes" (250 empregados ou mais) utilizando como peso a variável "pessoal ocupado em 31/12/2009, segundo CEE/MTE. O indicador de cada questão é obtido ponderando-se os escores pelas respectivas frequências relativas das respostas. Os Índices de Condições Atuais e Expectativas foram obtidos a partir da ponderação das perguntas relativas a economia brasileira e a própria empresa utilizando-se pesos 1 e 2, respectivamente. O Índice de Confiança foi obtido a partir da ponderação dos resultados referentes a Condições Atuais e Expectativas utilizando os pesos 1 e 2, respectivamente. O tamanho da amostra do RS é calculado como um todo considerando uma margem de erro de 15% e nível de confiança de 80%.

RS

DEZ/17 JAN/18

MÉDIA HIST.



Economia Brasileira

51,4 **53,9** 39,9



Economia do Estado

47,4 **48,1** 38,5



Empresa

51,8 **54,5** 46,4

Indicador varia no intervalo 0 a 100. Valores acima de 50 indicam situação atual melhor.

RS

DEZ/17 JAN/18

MÉDIA HIST.



Economia Brasileira

54,6 **58,2** 47,4



Economia do Estado

51,8 **55,6** 45,7



Empresa

59,4 **67,0** 58,2

Indicador varia no intervalo 0 a 100. Valores acima de 50 indicam otimismo em relação aos próximos seis meses.



Mais informações como série histórica e metodologia da pesquisa em:

<http://www.fiergs.org.br/pt-br/economia/indicador-economico/icei-construcao>