

# ICEI Construção – RS

## ÍNDICE DE CONFIANÇA DO EMPRESÁRIO DA CONSTRUÇÃO

Janeiro de 2019

O Índice de Confiança do Empresário Industrial – Construção Civil – é um indicador antecedente calculado pela Unidade de Estudos Econômicos da FIERGS em parceria com a CNI e CBIC, com vistas a avaliar a situação atual e identificar mudanças de tendência, ou seja, tem como uma de suas finalidades auxiliar na previsão do produto do setor. Os indicadores variam entre 0 e 100 pontos, sendo que valores acima de 50 apontam para avaliações positivas por parte dos empresários.

### Construção do RS inicia o ano bastante otimista

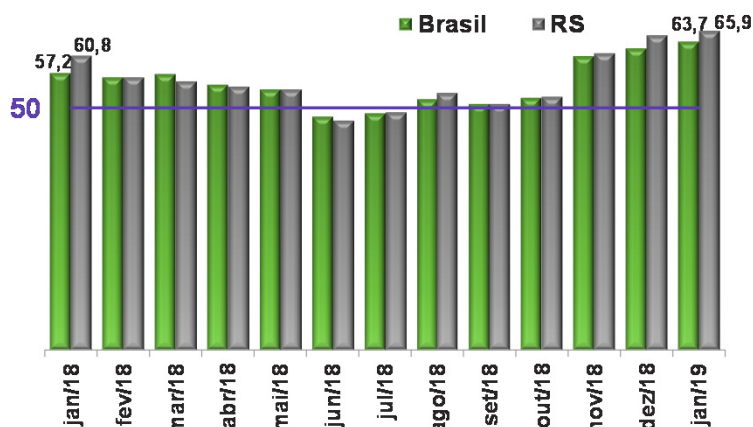
O Índice de Confiança do Empresário da Construção gaúcho (ICEI-Construção-RS) seguiu em alta no início de 2019: 0,9 ponto acima de dezembro, chegando a 65,9. Desde de 2010, o setor não iniciava um ano tão confiante. De zero a 100 pontos, o índice acima de 50 revela confiança. Quanto maior, mais disseminada a confiança está entre os empresários.

O Indicador de Condições Atuais (ICA) cresceu 1,0 ponto no período, alcançando 55,0 pontos no primeiro mês do ano, o maior valor desde dezembro de 2010. Acima de 50, indica que as condições melhoraram nos últimos seis meses. O ICA foi influenciado, principalmente, pelo componente que avalia as condições das empresas (ICA-E), que subiu de 52,9 para 54,6 pontos entre dezembro e janeiro. O Índice de condições da economia brasileira (ICA-EB), por sua vez, ficou estável nos 56,0 pontos no mês.

Para os próximos seis meses, o Indicador de Expectativa (IE) avançou 0,8 ponto em janeiro de 2019, alcançando 71,3 pontos. Desde 2010, o empresário não iniciava um ano tão otimista. Entre os componentes, o otimismo é maior com a economia brasileira, o índice (IE-EB) subiu 2,7 pontos e chegou a seu recorde histórico (a Sondagem começa em dezembro de 2009): 73,1 pontos. O otimismo com relação à empresa continuou elevado: mesmo com a queda do índice de 70,6 para 69,7 pontos na passagem do ano.

Os empresários brasileiros também mostraram confiança elevada (63,7 pontos) em janeiro de 2019, mas pouco menor que a dos gaúchos, padrão que se repetiu na avaliação das condições atuais (51,6 pontos) e nas expectativas (69,7 pontos).

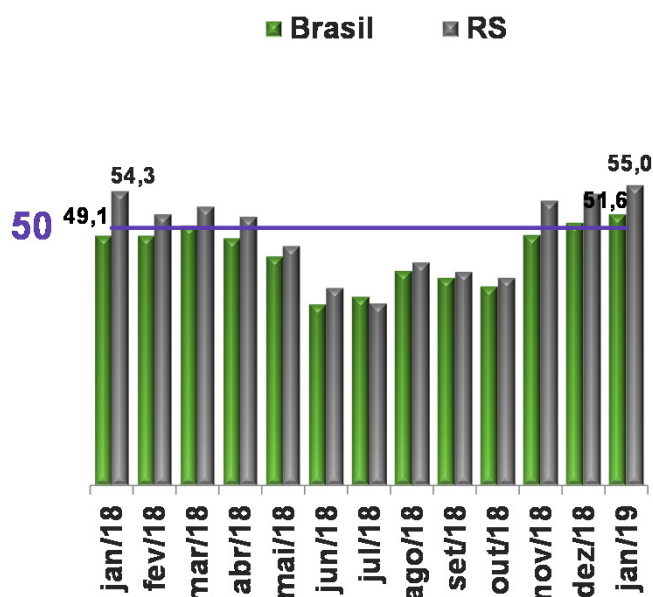
### Índice de Confiança do Empresário da Construção



Indicador varia no intervalo 0 a 100. Valores acima de 50 indicam que os empresários estão confiantes.

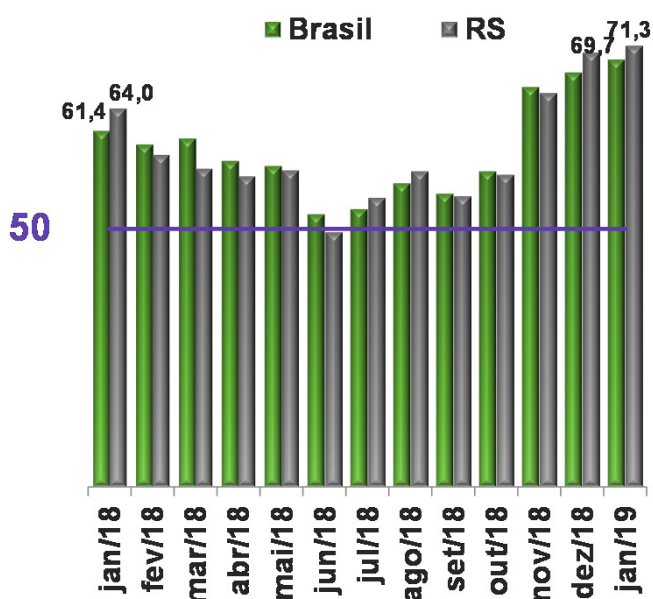
### Condições Atuais

Em relação aos últimos seis meses



### Expectativas

Para os próximos seis meses



**Tamanho da Amostra:** No RS: 56 empresas. No Brasil: 493 empresas.

**Período de Coleta:** 7 a 17 de janeiro de 2019.

O Índice de Confiança do Empresário da Construção é elaborado mensalmente pela FIERGS em conjunto com a CNI e mais 23 federações de indústrias. São consultadas empresas de todo o território nacional. O Índice é baseado em quatro questões: duas referentes às condições atuais e duas referentes às expectativas para os próximos seis meses com relação à economia brasileira, economia do estado e à própria empresa. Cada pergunta permite cinco alternativas excludentes associadas, da pior para a melhor, aos escores 0, 25, 50, 75, 100. Os resultados gerais de cada pergunta são obtidos mediante a ponderação dos indicadores dos grupos "Pequenas" (10 a 49 empregados), "Médias" (50 a 249 empregados) e "Grandes" (250 empregados ou mais) utilizando como peso a variável "pessoal ocupado em 31/12/2009, segundo CEE/MTE. O indicador de cada questão é obtido ponderando-se os escores pelas respectivas frequências relativas das respostas. Os Índices de Condições Atuais e Expectativas foram obtidos a partir da ponderação das perguntas relativas a economia brasileira e a própria empresa utilizando-se pesos 1 e 2, respectivamente. O Índice de Confiança foi obtido a partir da ponderação dos resultados referentes a Condições Atuais e Expectativas utilizando os pesos 1 e 2, respectivamente. O tamanho da amostra do RS é calculado como um todo considerando uma margem de erro de 15% e nível de confiança de 80%.



Mais informações como série histórica e metodologia da pesquisa em:

<http://www.fiergs.org.br/pt-br/economia/indicador-economico/icei-construcao>

RS

DEZ/18 JAN/19

MÉDIA HIST.



Economia Brasileira

56,0 56,0 40,7



Economia do Estado

48,1 48,6 39,1



Empresa

52,9 54,6 46,8

Indicador varia no intervalo 0 a 100. Valores acima de 50 indicam situação atual melhor.

RS

DEZ/18 JAN/19

MÉDIA HIST.



Economia Brasileira

70,4 73,1 48,2



Economia do Estado

58,0 59,3 46,2



Empresa

70,6 69,7 58,5

Indicador varia no intervalo 0 a 100. Valores acima de 50 indicam otimismo em relação aos próximos seis meses.