

# ICEI Construção – RS

## ÍNDICE DE CONFIANÇA DO EMPRESÁRIO DA CONSTRUÇÃO

Janeiro de 2021

O Índice de Confiança do Empresário Industrial – Construção Civil – é um indicador antecedente calculado pela Unidade de Estudos Econômicos da FIERGS em parceria com a CNI e CBIC, com vistas a avaliar a situação atual e identificar mudanças de tendência, ou seja, tem como uma de suas finalidades auxiliar na previsão do produto do setor. Os indicadores variam entre 0 e 100 pontos, sendo que valores acima de 50 apontam para avaliações positivas por parte dos empresários.

### Empresários menos confiantes

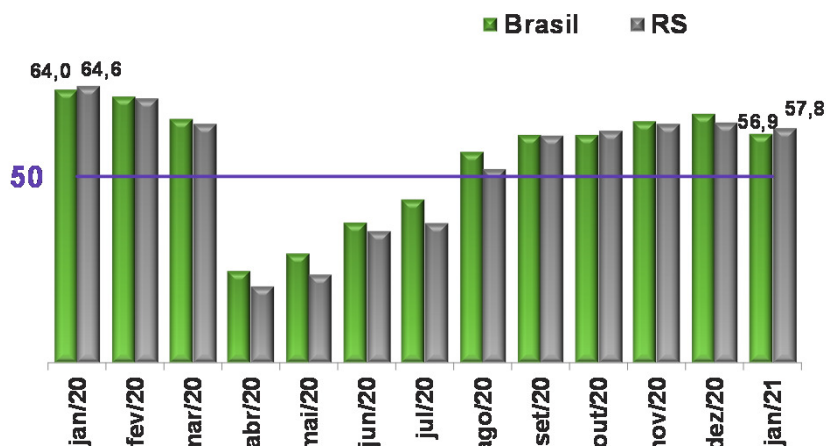
Em janeiro, o Índice de Confiança do Empresário da Construção gaúcha (ICEI-Construção/RS) registrou queda com relação a dezembro, indo de 58,7 para 57,8 pontos, uma redução de 0,9 pontos. Apesar de simbolizar que o empresário gaúcho está confiante (acima dos 50 pontos), o indicador ainda não recuperou o patamar anterior à pandemia, de 64,6 pontos em janeiro de 2020.

O Índice de Condições Atuais avançou em janeiro, atingindo 53,4 pontos no mês, 2,0 pontos acima de dezembro, sinalizando melhora, pois está acima dos 50 pontos. O indicador mostrou alta puxado pelo Índice de Condições Atuais da Economia Brasileira, que foi dos 48,6 pontos, em novembro, para 50,0 em janeiro, que indica estabilidade. No mesmo período, o Índice de Condições Atuais das Empresas subiu de 52,7 no mês de dezembro, para 55,1 pontos em janeiro.

O Índice de Expectativas para os próximos seis meses caiu no mês de janeiro: de 62,3 para 60,0 pontos. Valores maiores que 50 indicam otimismo. O Índice de Expectativas para a Economia Brasileira perdeu parte dos ganhos recentes, caindo de 57,4 para 56,3 pontos. O Índice de Expectativas da Empresa interrompeu a sequência de alta, de 64,9 para 61,9 pontos no período, simbolizando menor otimismo.

A confiança e as expectativas dos empresários brasileiros são similares a dos gaúchos em janeiro. Entretanto, os empresários brasileiros já percebem piora nas condições atuais.

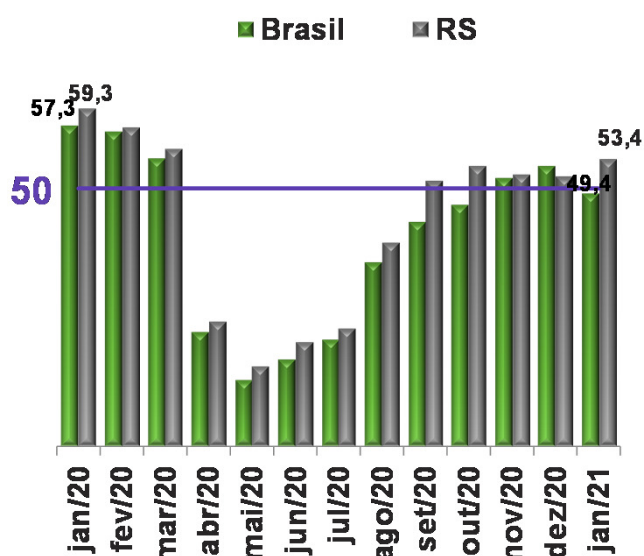
### Índice de Confiança do Empresário da Construção



Indicador varia no intervalo 0 a 100. Valores acima de 50 indicam que os empresários estão confiantes.

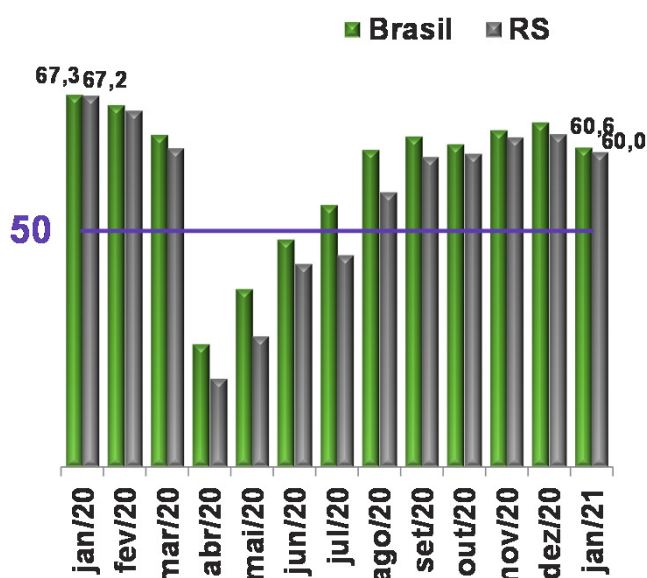
### Condições Atuais

Em relação aos últimos seis meses



### Expectativas

Para os próximos seis meses



**Tamanho da Amostra:** No RS: 40 empresas. No Brasil: 445 empresas.

**Período de Coleta:** 4 a 15 de janeiro de 2021.

O Índice de Confiança do Empresário da Construção é elaborado mensalmente pela FIERGS em conjunto com a CNI e mais 23 federações de indústrias. São consultadas empresas de todo o território nacional. O Índice é baseado em quatro questões: duas referentes às condições atuais e duas referentes às expectativas para os próximos seis meses com relação à economia brasileira, economia do estado e à própria empresa. Cada pergunta permite cinco alternativas excludentes associadas, da pior para a melhor, aos escores 0, 25, 50, 75, 100. Os resultados gerais de cada pergunta são obtidos mediante a ponderação dos indicadores dos grupos "Pequenas" (10 a 49 empregados), "Médias" (50 a 249 empregados) e "Grandes" (250 empregados ou mais) utilizando como peso a variável "pessoal ocupado em 31/12/2009, segundo CEE/MTE. O indicador de cada questão é obtido ponderando-se os escores pelas respectivas frequências relativas das respostas. Os Índices de Condições Atuais e Expectativas foram obtidos a partir da ponderação das perguntas relativas a economia brasileira e a própria empresa utilizando-se pesos 1 e 2, respectivamente. O Índice de Confiança foi obtido a partir da ponderação dos resultados referentes a Condições Atuais e Expectativas utilizando os pesos 1 e 2, respectivamente. O tamanho da amostra do RS é calculado como um todo considerando uma margem de erro de 15% e nível de confiança de 80%.

RS

DEZ/20 JAN/21

MÉDIA HIST.



Economia Brasileira

48,6 **50,0** 41,9



Economia do Estado

47,9 **46,2** 39,9



Empresa

52,7 **55,1** 47,3

Indicador varia no intervalo 0 a 100. Valores acima de 50 indicam situação atual melhor.

RS

DEZ/20 JAN/21

MÉDIA HIST.



Economia Brasileira

57,4 **56,3** 49,6



Economia do Estado

56,7 **52,6** 47,0



Empresa

64,9 **61,9** 58,8

Indicador varia no intervalo 0 a 100. Valores acima de 50 indicam otimismo em relação aos próximos seis meses.



Mais informações como série histórica e metodologia da pesquisa em:

<http://www.fiergs.org.br/pt-br/economia/indicador-economico/icei-construcao>