

ICEI Construção – RS

ÍNDICE DE CONFIANÇA DO EMPRESÁRIO DA CONSTRUÇÃO

Julho de 2018

O Índice de Confiança do Empresário Industrial – Construção Civil – é um indicador antecedente calculado pela Unidade de Estudos Econômicos da FIERGS em parceria com a CNI e CBIC, com vistas a avaliar a situação atual e identificar mudanças de tendência, ou seja, tem como uma de suas finalidades auxiliar na previsão do produto do setor. Os indicadores variam entre 0 e 100 pontos, sendo que valores acima de 50 apontam para avaliações positivas por parte dos empresários.

Melhora das expectativas elevou o índice de confiança

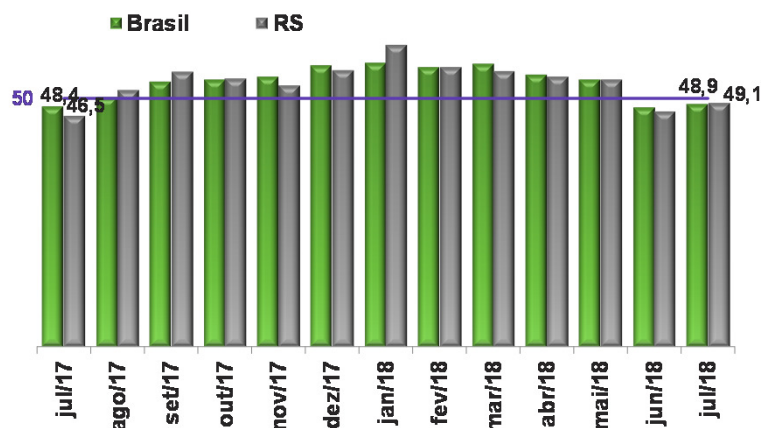
O Índice de Confiança do Empresário da Construção (ICEI-Construção/RS) voltou a crescer em julho para 49,1 pontos, depois da forte queda do mês anterior, quando atingiu 47,4 pontos. Apesar do aumento, o índice permaneceu abaixo dos 50 pontos, o que revela falta de confiança.

O Índice de Condições Atuais caiu de 43,0 para 41,2 pontos entre junho e julho, o que significa que a percepção de piora entre os empresários se intensificou. O índice de condições da economia brasileira subiu de 36,0 para 36,5 pontos no período, pouco alterando a avaliação negativa dos empresários. Já as condições das empresas se agravaram de forma mais intensa: o índice passou de 46,4 para 44,2 pontos.

Em julho, as expectativas para os próximos seis meses se recuperaram parcialmente da forte queda registrada em junho. Nesse período, o índice subiu de 49,6 para 53,6 pontos, voltando a faixa de otimismo (acima dos 50 pontos). No caso da economia brasileira, as expectativas ficaram menos pessimistas (índice abaixo dos 50 pontos): o índice subiu de 40,0 em junho para 45,2 pontos em julho. No mesmo período, as expectativas com o futuro das empresas ficaram mais otimistas (índice acima dos 50 pontos): o índice cresceu de 54,4 para 57,8 pontos.

A confiança do empresário brasileiro foi muito semelhante a do gaúcho no mês.

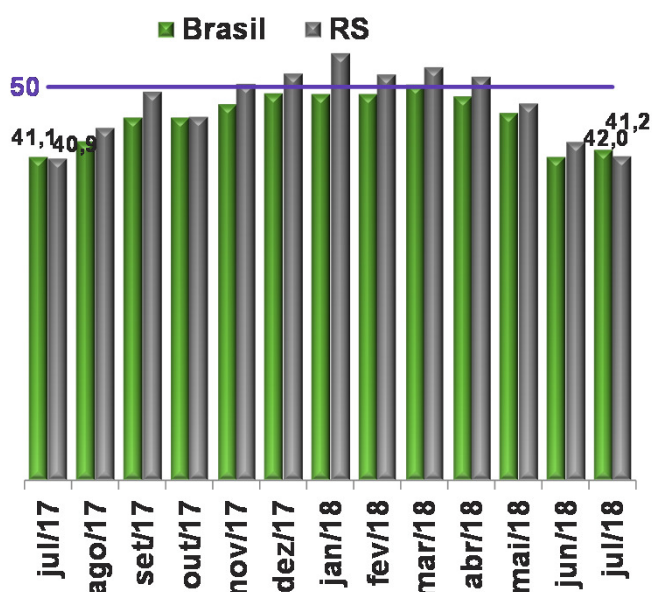
Índice de Confiança do Empresário da Construção



Indicador varia no intervalo 0 a 100. Valores acima de 50 indicam que os empresários estão confiantes.

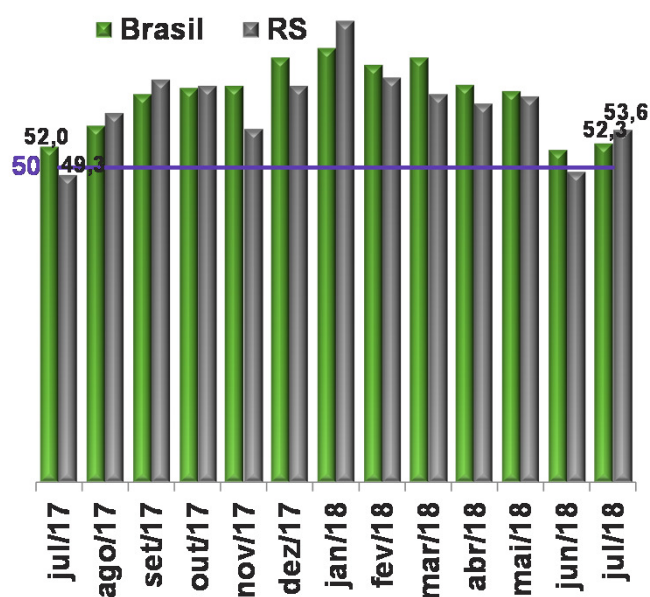
Condições Atuais

Em relação aos últimos seis meses



Expectativas

Para os próximos seis meses



Perfil da Amostra: No RS: 50 empresas. No Brasil: 549 empresas.

Período de Coleta: 2 a 13 de julho de 2018.

O Índice de Confiança do Empresário da Construção é elaborado mensalmente pela FIERGS em conjunto com a CNI e mais 23 federações de indústrias. São consultadas empresas de todo o território nacional. O Índice é baseado em quatro questões: duas referentes às condições atuais e duas referentes às expectativas para os próximos seis meses com relação à economia brasileira, economia do estado e à própria empresa. Cada pergunta permite cinco alternativas excludentes associadas, da pior para a melhor, aos escores 0, 25, 50, 75, 100. Os resultados gerais de cada pergunta são obtidos mediante a ponderação dos indicadores dos grupos "Pequenas" (10 a 49 empregados), "Médias" (50 a 249 empregados) e "Grandes" (250 empregados ou mais) utilizando como peso a variável "pessoal ocupado em 31/12/2009, segundo CEE/MTE. O indicador de cada questão é obtido ponderando-se os escores pelas respectivas frequências relativas das respostas. Os Índices de Condições Atuais e Expectativas foram obtidos a partir da ponderação das perguntas relativas a economia brasileira e a própria empresa utilizando-se pesos 1 e 2, respectivamente. O Índice de Confiança foi obtido a partir da ponderação dos resultados referentes a Condições Atuais e Expectativas utilizando os pesos 1 e 2, respectivamente. O tamanho da amostra do RS é calculado como um todo considerando uma margem de erro de 15% e nível de confiança de 80%.

RS

JUN/18 JUL/18

MÉDIA HIST.



Economia Brasileira 36,0 **36,5** 40,3



Economia do Estado 37,1 **38,9** 38,8



Empresa 46,4 **44,2** 46,5

Indicador varia no intervalo 0 a 100. Valores acima de 50 indicam situação atual melhor.

RS

JUN/18 JUL/18

MÉDIA HIST.



Economia Brasileira 40,0 **45,2** 47,6



Economia do Estado 42,6 **45,2** 45,8



Empresa 54,4 **54,4** 58,2

Indicador varia no intervalo 0 a 100. Valores acima de 50 indicam otimismo em relação aos próximos seis meses.



Mais informações como série histórica e metodologia da pesquisa em:

<http://www.fiergs.org.br/pt-br/economia/indicador-economico/icei-construcao>