

# ICEI Construção – RS

## ÍNDICE DE CONFIANÇA DO EMPRESÁRIO DA CONSTRUÇÃO

Julho de 2019

O Índice de Confiança do Empresário Industrial – Construção Civil – é um indicador antecedente calculado pela Unidade de Estudos Econômicos da FIERGS em parceria com a CNI e CBIC, com vistas a avaliar a situação atual e identificar mudanças de tendência, ou seja, tem como uma de suas finalidades auxiliar na previsão do produto do setor. Os indicadores variam entre 0 e 100 pontos, sendo que valores acima de 50 apontam para avaliações positivas por parte dos empresários.

### Expectativas positivas sustentam a confiança

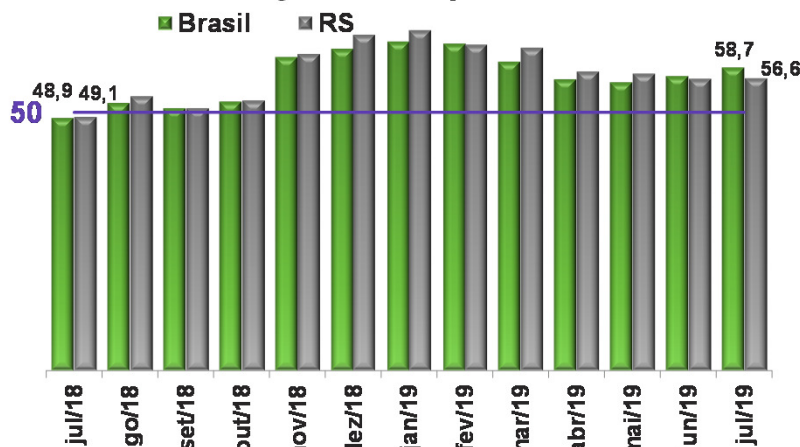
Depois de cinco quedas seguidas, o Índice de Confiança do Empresário Industrial da Construção gaúcha ficou praticamente estável na passagem de junho para julho de 2019, em 56,6 pontos. O índice acima dos 50 pontos indica a presença de confiança.

O Indicador de Condições Atuais caiu de 50,0 em junho 47,1 pontos em julho. Pela primeira vez desde outubro de 2018, índice revelou piora (abaixo dos 50,0 pontos). Os dois subcomponentes, que avaliam as condições da economia brasileira e das empresas, caíram em relação a junho e demonstraram piora: 46,3 e 47,4 pontos, respectivamente.

O otimismo dos empresários gaúchos, por outro lado, voltou a crescer depois de três meses seguidos de queda. Todos os índices cresceram e ficaram acima dos 50 pontos, que indica otimismo. O Índice de Expectativas cresceu 1,5 pontos ante junho, para 61,3 em julho de 2019. Os empresários ficaram mais otimistas com o futuro da economia brasileira (+1,6 ponto, para 60,2) e da própria empresa (+1,4 ponto, para 61,8 pontos).

A confiança da indústria nacional foi maior do que a gaúcha em julho: o índice nacional foi de 58,7 pontos. Os empresários brasileiros percebiam, em julho, as condições atuais menos ruins (48,1 pontos) e estavam mais otimistas (61,3 pontos).

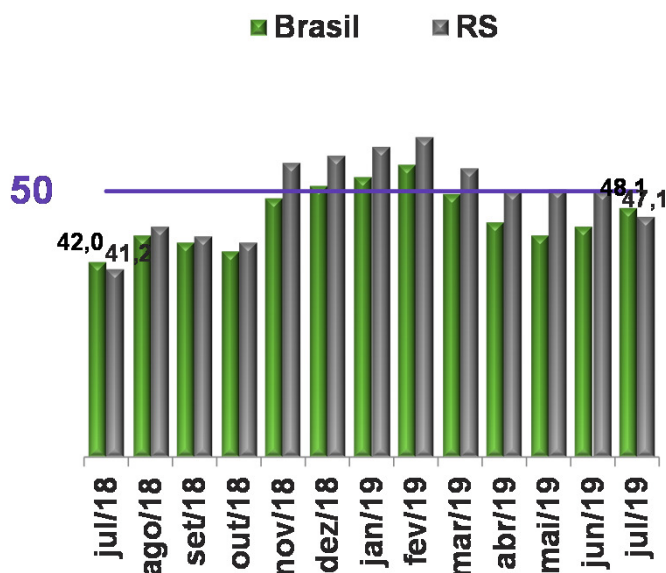
### Índice de Confiança do Empresário da Construção



Indicador varia no intervalo 0 a 100. Valores acima de 50 indicam que os empresários estão confiantes.

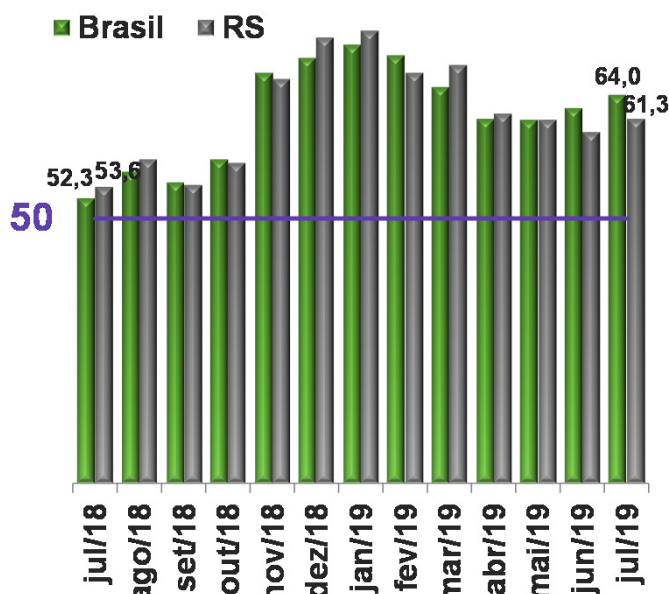
### Condições Atuais

Em relação aos últimos seis meses



### Expectativas

Para os próximos seis meses



**Tamanho da Amostra:** No RS: 54 empresas. No Brasil: 488 empresas.

**Período de Coleta:** 1 a 11 de julho de 2019.

O Índice de Confiança do Empresário da Construção é elaborado mensalmente pela FIERGS em conjunto com a CNI e mais 23 federações de indústrias. São consultadas empresas de todo o território nacional. O Índice é baseado em quatro questões: duas referentes às condições atuais e duas referentes às expectativas para os próximos seis meses com relação à economia brasileira, economia do estado e à própria empresa. Cada pergunta permite cinco alternativas excludentes associadas, da pior para a melhor, aos escores 0, 25, 50, 75, 100. Os resultados gerais de cada pergunta são obtidos mediante a ponderação dos indicadores dos grupos "Pequenas" (10 a 49 empregados), "Médias" (50 a 249 empregados) e "Grandes" (250 empregados ou mais) utilizando como peso a variável "pessoal ocupado em 31/12/2009, segundo CEE/MTE. O indicador de cada questão é obtido ponderando-se os escores pelas respectivas frequências relativas das respostas. Os Índices de Condições Atuais e Expectativas foram obtidos a partir da ponderação das perguntas relativas a economia brasileira e a própria empresa utilizando-se pesos 1 e 2, respectivamente. O Índice de Confiança foi obtido a partir da ponderação dos resultados referentes a Condições Atuais e Expectativas utilizando os pesos 1 e 2, respectivamente. O tamanho da amostra do RS é calculado como um todo considerando uma margem de erro de 15% e nível de confiança de 80%.

RS

JUN/19

JUL/19

MÉDIA HIST.



Economia Brasileira

47,6

46,3

41,2



Economia do Estado

45,2

46,0

39,6



Empresa

51,3

47,4

47,0

Indicador varia no intervalo 0 a 100. Valores acima de 50 indicam situação atual melhor.

RS

JUN/19

JUL/19

MÉDIA HIST.



Economia Brasileira

58,6

60,2

48,9



Economia do Estado

57,4

57,7

46,7



Empresa

60,4

61,8

58,8

Indicador varia no intervalo 0 a 100. Valores acima de 50 indicam otimismo em relação aos próximos seis meses.



Mais informações como série histórica e metodologia da pesquisa em:

<http://www.fiergs.org.br/pt-br/economia/indicador-economico/icei-construcao>