

ICEI Construção – RS

ÍNDICE DE CONFIANÇA DO EMPRESÁRIO DA CONSTRUÇÃO

Julho de 2020



O Índice de Confiança do Empresário Industrial – Construção Civil – é um indicador antecedente calculado pela Unidade de Estudos Econômicos da FIERGS em parceria com a CNI e CBIC, com vistas a avaliar a situação atual e identificar mudanças de tendência, ou seja, tem como uma de suas finalidades auxiliar na previsão do produto do setor. Os indicadores variam entre 0 e 100 pontos, sendo que valores acima de 50 apontam para avaliações positivas por parte dos empresários.

Confiança cresceu pelo terceiro mês seguidos, mas ainda não recuperou as quedas anteriores

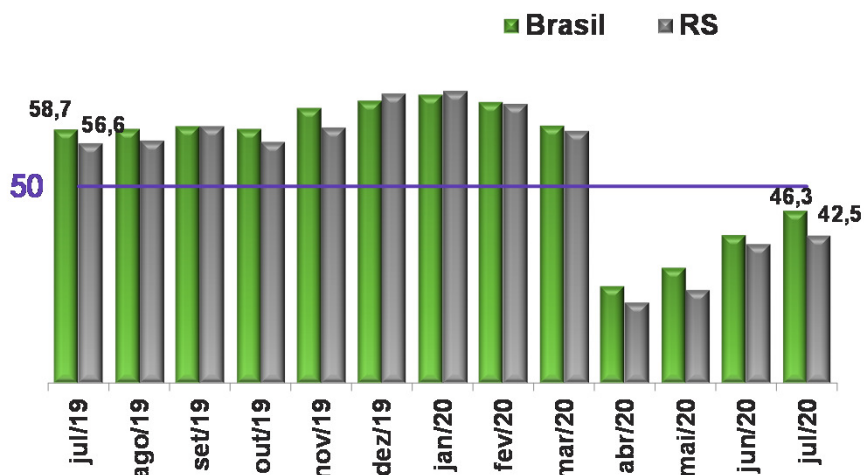
O Índice de Confiança do Empresário da Construção gaúcha (ICEI-Construção/RS) cresceu pelo terceiro mês seguido, para 42,5 pontos em julho, 1,3 ponto acima de junho. Apesar disso, o índice não recuperou as fortes quedas de março e abril, mostrando, abaixo dos 50,0 pontos, falta de confiança no mês.

O Índice de Condições Atuais em 33,7 pontos mostrou que o empresário gaúcho continua percebendo forte piora em julho, principalmente, nas condições da economia brasileira (índice de 26,3 pontos) e nas condições das empresas (índice de 37,3 pontos).

O Índice de Expectativa para os próximos seis meses atingiu 46,9 pontos em julho, uma alta de 1,1 ponto ante junho. Abaixo de 50,0 pontos, o valor denota pessimismo. O componente referente à economia brasileira alcançou 40,7 pontos e o indicador de expectativas para as empresas chegou aos 50,0 pontos, o que expressa neutralidade (nem otimismo e nem pessimismo).

A falta de confiança também é observada na Construção brasileira em julho, assim como a trajetória crescente do índice, mas os empresários brasileiros, diferentemente dos gaúchos, já demonstram otimismo para os próximos seis meses.

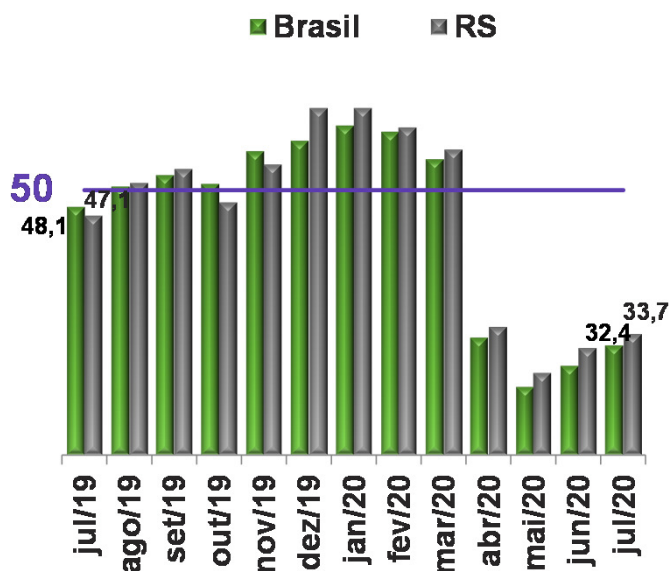
Índice de Confiança do Empresário da Construção



Indicador varia no intervalo 0 a 100. Valores acima de 50 indicam que os empresários estão confiantes.

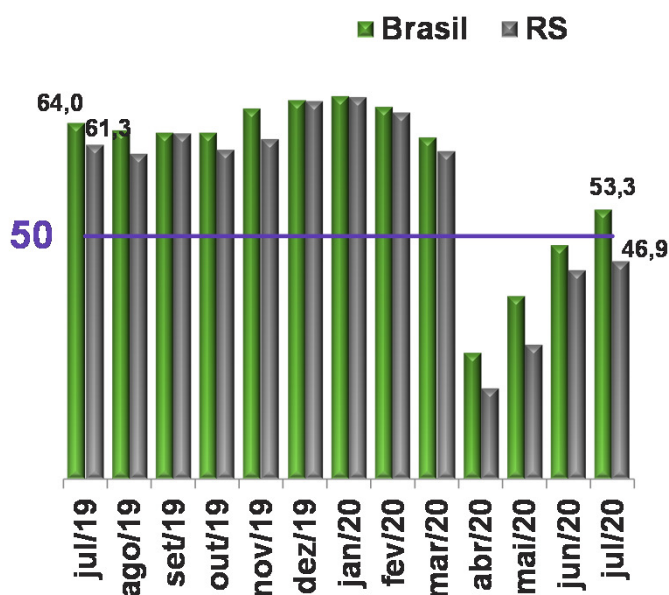
Condições Atuais

Em relação aos últimos seis meses



Expectativas

Para os próximos seis meses



Tamanho da Amostra: No RS: 38 empresas. No Brasil: 453 empresas.

Período de Coleta: 1 a 13 de julho de 2020.

O Índice de Confiança do Empresário da Construção é elaborado mensalmente pela FIERGS em conjunto com a CNI e mais 23 federações de indústrias. São consultadas empresas de todo o território nacional. O Índice é baseado em quatro questões: duas referentes às condições atuais e duas referentes às expectativas para os próximos seis meses com relação à economia brasileira, economia do estado e à própria empresa. Cada pergunta permite cinco alternativas excludentes associadas, da pior para a melhor, aos escores 0, 25, 50, 75, 100. Os resultados gerais de cada pergunta são obtidos mediante a ponderação dos indicadores dos grupos "Pequenas" (10 a 49 empregados), "Médias" (50 a 249 empregados) e "Grandes" (250 empregados ou mais) utilizando como peso a variável "pessoal ocupado em 31/12/2009, segundo CEE/MTE. O indicador de cada questão é obtido ponderando-se os escores pelas respectivas frequências relativas das respostas. Os Índices de Condições Atuais e Expectativas foram obtidos a partir da ponderação das perguntas relativas a economia brasileira e a própria empresa utilizando-se pesos 1 e 2, respectivamente. O Índice de Confiança foi obtido a partir da ponderação dos resultados referentes a Condições Atuais e Expectativas utilizando os pesos 1 e 2, respectivamente. O tamanho da amostra do RS é calculado como um todo considerando uma margem de erro de 15% e nível de confiança de 80%.

RS

JUN/20

JUL/20

MÉDIA HIST.



Economia Brasileira

24,6

26,3

41,6



Economia do Estado

25,1

25,2

39,7



Empresa

35,9

37,3

47,0

Indicador varia no intervalo 0 a 100. Valores acima de 50 indicam situação atual melhor.

RS

JUN/20

JUL/20

MÉDIA HIST.



Economia Brasileira

39,7

40,7

49,3



Economia do Estado

37,7

39,0

46,8



Empresa

48,8

50,0

58,6

Indicador varia no intervalo 0 a 100. Valores acima de 50 indicam otimismo em relação aos próximos seis meses.



Mais informações como série histórica e metodologia da pesquisa em:

<http://www.fiergs.org.br/pt-br/economia/indicador-economico/icei-construcao>