

# ICEI Construção – RS

## ÍNDICE DE CONFIANÇA DO EMPRESÁRIO DA CONSTRUÇÃO

Junho de 2019



O Índice de Confiança do Empresário Industrial – Construção Civil – é um indicador antecedente calculado pela Unidade de Estudos Econômicos da FIERGS em parceria com a CNI e CBIC, com vistas a avaliar a situação atual e identificar mudanças de tendência, ou seja, tem como uma de suas finalidades auxiliar na previsão do produto do setor. Os indicadores variam entre 0 e 100 pontos, sendo que valores acima de 50 apontam para avaliações positivas por parte dos empresários.

### Confiança caiu pelo quinto mês seguido

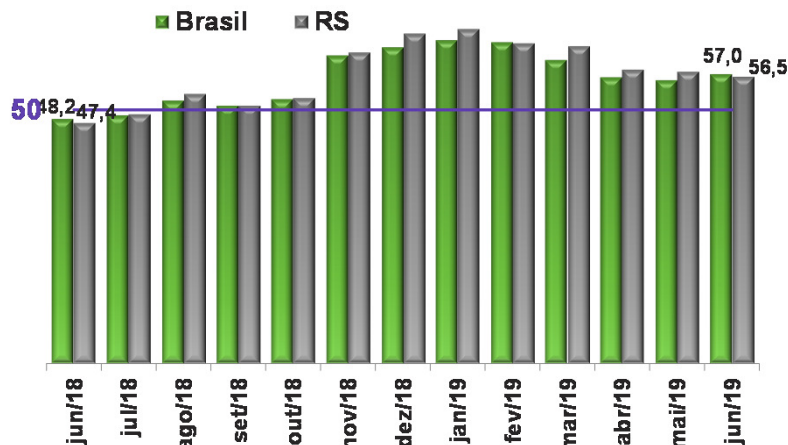
Com a quinta queda seguida em junho de 2019, o Índice de Confiança do Empresário da Indústria da Construção do RS chegou no menor nível desde outubro de 2018: 56,5 pontos. Apesar dessa sequência negativa, o índice permanece acima dos 50 pontos, indicando a presença de confiança.

O Indicador de Condições Atuais ficou sobre a marca divisória dos 50,0 pontos, indicando condições estáveis (nem piores e nem melhores). O subcomponente que avalia as condições da economia brasileira atingiu 47,6 pontos, denotando que a situação piorou (abaixo dos 50 pontos). Já o Índice de Condições das Empresas revelou condições melhores: 51,3 pontos.

As expectativas dos empresários gaúchos para os próximos seis meses ficaram um pouco menos otimistas. O Índice de Expectativas atingiu 59,8 pontos em junho de 2019, o mais baixo nível desde outubro de 2018. Os empresários projetam melhora para a economia brasileira (58,6 pontos) e para a sua empresa (60,4 pontos).

Os empresários brasileiros do setor revelaram em junho de 2019 praticamente o mesmo nível de confiança (57,0) dos gaúchos, avaliando as condições atuais de forma mais negativa (46,0 pontos), mas mais otimistas com os próximos seis meses (62,5 pontos).

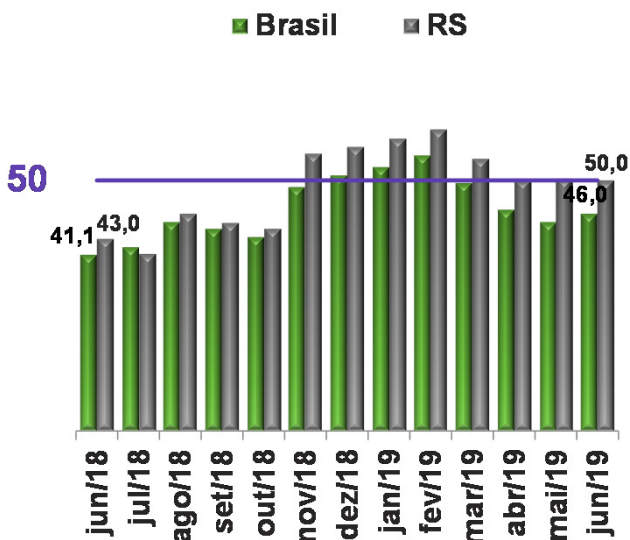
### Índice de Confiança do Empresário da Construção



Indicador varia no intervalo 0 a 100. Valores acima de 50 indicam que os empresários estão confiantes.

### Condições Atuais

Em relação aos últimos seis meses



RS

MAI/19

JUN/19

MÉDIA HIST.



Economia Brasileira

50,2

47,6

41,2



Economia do Estado

48,9

45,2

39,5



Empresa

49,7

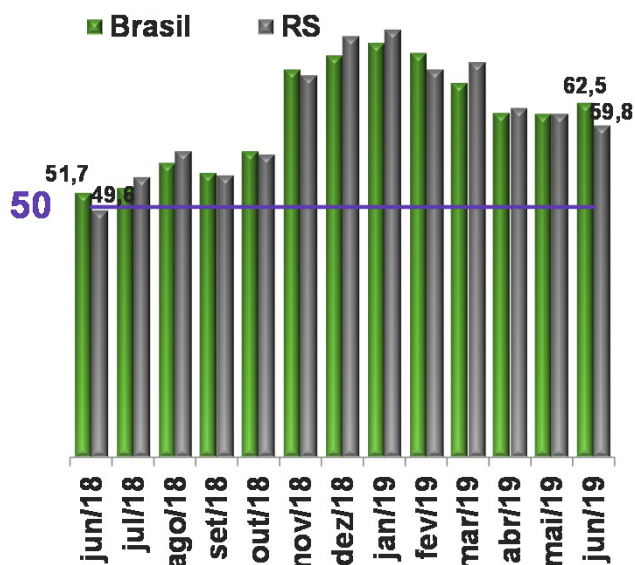
51,3

47,0

Indicador varia no intervalo 0 a 100. Valores acima de 50 indicam situação atual melhor.

### Expectativas

Para os próximos seis meses



RS

MAI/19

JUN/19

MÉDIA HIST.



Economia Brasileira

58,6

58,6

48,8



Economia do Estado

55,4

57,4

46,7



Empresa

62,5

60,4

58,8

Indicador varia no intervalo 0 a 100. Valores acima de 50 indicam otimismo em relação aos próximos seis meses.

**Tamanho da Amostra:** No RS: 52 empresas. No Brasil: 497 empresas.

**Período de Coleta:** 3 a 12 de junho de 2019.

O Índice de Confiança do Empresário da Construção é elaborado mensalmente pela FIERGS em conjunto com a CNI e mais 23 federações de indústrias. São consultadas empresas de todo o território nacional. O Índice é baseado em quatro questões: duas referentes às condições atuais e duas referentes às expectativas para os próximos seis meses com relação à economia brasileira, economia do estado e à própria empresa. Cada pergunta permite cinco alternativas excludentes associadas, da pior para a melhor, aos escores 0, 25, 50, 75, 100. Os resultados gerais de cada pergunta são obtidos mediante a ponderação dos indicadores dos grupos "Pequenas" (10 a 49 empregados), "Médias" (50 a 249 empregados) e "Grandes" (250 empregados ou mais) utilizando como peso a variável "pessoal ocupado em 31/12/2009, segundo CEE/MTE. O indicador de cada questão é obtido ponderando-se os escores pelas respectivas frequências relativas das respostas. Os Índices de Condições Atuais e Expectativas foram obtidos a partir da ponderação das perguntas relativas a economia brasileira e a própria empresa utilizando-se pesos 1 e 2, respectivamente. O Índice de Confiança foi obtido a partir da ponderação dos resultados referentes a Condições Atuais e Expectativas utilizando os pesos 1 e 2, respectivamente. O tamanho da amostra do RS é calculado como um todo considerando uma margem de erro de 15% e nível de confiança de 80%.



Mais informações como série histórica e metodologia da pesquisa em:

<http://www.fiergs.org.br/pt-br/economia/indicador-economico/icei-construcao>