

ICEI Construção – RS

ÍNDICE DE CONFIANÇA DO EMPRESÁRIO DA CONSTRUÇÃO

Junho de 2020



O Índice de Confiança do Empresário Industrial – Construção Civil – é um indicador antecedente calculado pela Unidade de Estudos Econômicos da FIERGS em parceria com a CNI e CBIC, com vistas a avaliar a situação atual e identificar mudanças de tendência, ou seja, tem como uma de suas finalidades auxiliar na previsão do produto do setor. Os indicadores variam entre 0 e 100 pontos, sendo que valores acima de 50 apontam para avaliações positivas por parte dos empresários.

Confiança em recuperação

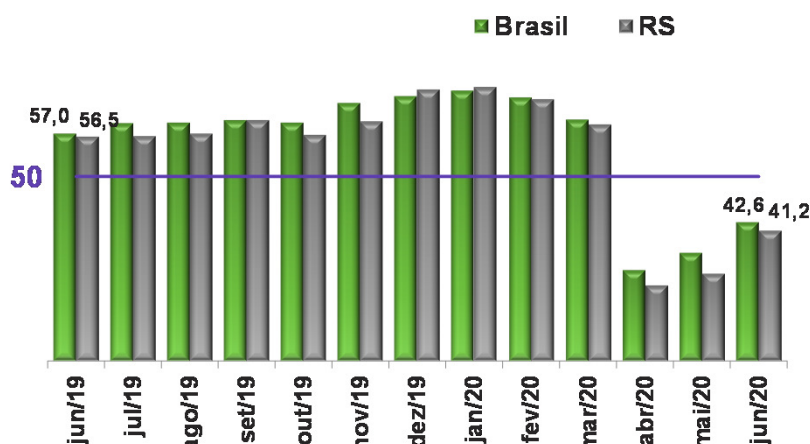
O Índice de Confiança do Empresário da Indústria da Construção gaúcha (ICEI/RS) cresceu para 41,2 pontos em junho, 7,0 acima do mês de maio. O índice, abaixo dos 50,0 pontos, revela que, apesar de maior, a falta de confiança ainda predomina no setor.

O Índice de Condições Atuais subiu 2,8 pontos em relação a maio, para 32,1 em junho, o que expressa uma percepção ainda muito negativa dos empresários (bem abaixo dos 50). Com relação à economia brasileira, a avaliação é pior: índice cresceu de 21,5 em maio para 24,6 pontos em junho. O Índice de Condições das Empresas também avançou de 33,1 para 35,9 pontos no período e, da mesma forma, segue indicando um quadro de piora

O Índice de Expectativas cresceu 9,2 pontos em junho ante maio, para 45,8. Essa foi a segunda alta seguida (+14,6 pontos), após cair nos três meses anteriores (-36,0), revelando que o pessimismo (índice abaixo de 50) vem diminuindo. No período, o Índice de Expectativa sobre a Economia Brasileira teve elevação de 10,7 pontos, chegando a 39,7. O Índice de Expectativas sobre a Empresa também registrou crescimento em junho (+8,4 pontos) na comparação com maio e o maior patamar (48,8 pontos) entre os indicadores.

A falta de confiança também é observada na Construção brasileira, assim como a trajetória crescente do índice. Em relação aos gaúchos, os empresários brasileiros estavam menos pessimistas com o futuro em junho.

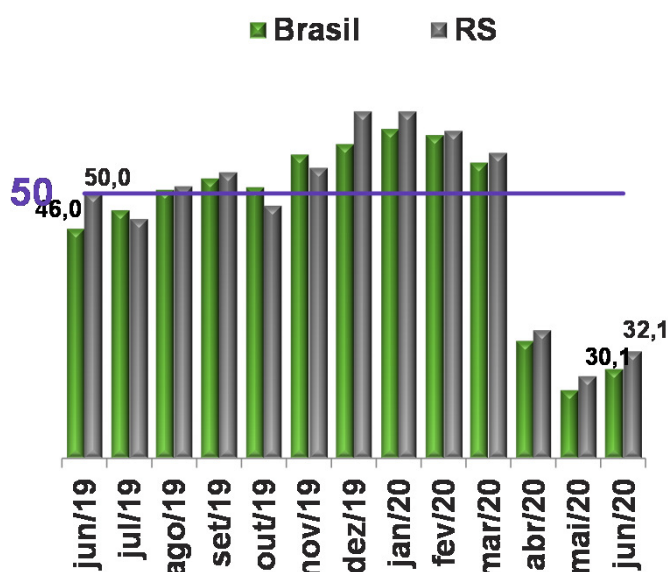
Índice de Confiança do Empresário da Construção



Indicador varia no intervalo 0 a 100. Valores acima de 50 indicam que os empresários estão confiantes.

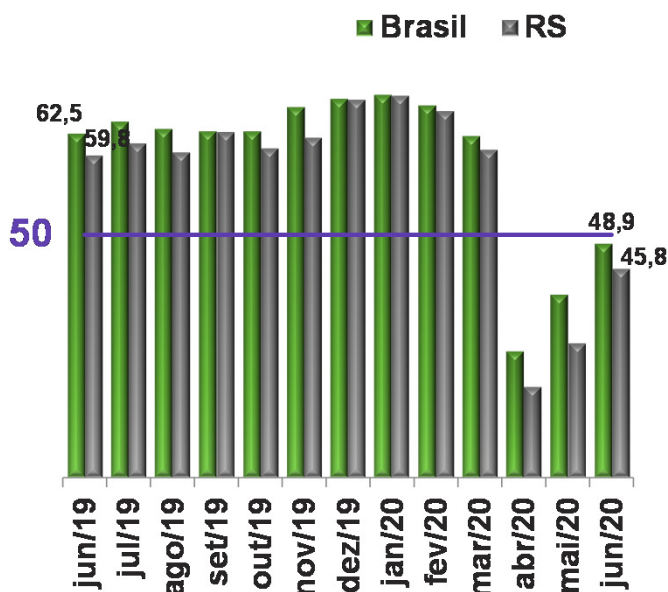
Condições Atuais

Em relação aos últimos seis meses



Expectativas

Para os próximos seis meses



Tamanho da Amostra: No RS: 33 empresas. No Brasil: 433 empresas.

Período de Coleta: 1 a 10 de junho de 2020.

O Índice de Confiança do Empresário da Construção é elaborado mensalmente pela FIERGS em conjunto com a CNI e mais 23 federações de indústrias. São consultadas empresas de todo o território nacional. O Índice é baseado em quatro questões: duas referentes às condições atuais e duas referentes às expectativas para os próximos seis meses com relação à economia brasileira, economia do estado e à própria empresa. Cada pergunta permite cinco alternativas excludentes associadas, da pior para a melhor, aos escores 0, 25, 50, 75, 100. Os resultados gerais de cada pergunta são obtidos mediante a ponderação dos indicadores dos grupos "Pequenas" (10 a 49 empregados), "Médias" (50 a 249 empregados) e "Grandes" (250 empregados ou mais) utilizando como peso a variável "pessoal ocupado em 31/12/2009, segundo CEE/MTE. O indicador de cada questão é obtido ponderando-se os escores pelas respectivas frequências relativas das respostas. Os Índices de Condições Atuais e Expectativas foram obtidos a partir da ponderação das perguntas relativas a economia brasileira e a própria empresa utilizando-se pesos 1 e 2, respectivamente. O Índice de Confiança foi obtido a partir da ponderação dos resultados referentes a Condições Atuais e Expectativas utilizando os pesos 1 e 2, respectivamente. O tamanho da amostra do RS é calculado como um todo considerando uma margem de erro de 15% e nível de confiança de 80%.

RS

MAI/20

JUN/20

MÉDIA HIST.



Economia Brasileira

21,5

24,6

41,8



Economia do Estado

20,9

25,1

39,8



Empresa

33,1

35,9

47,1

Indicador varia no intervalo 0 a 100. Valores acima de 50 indicam situação atual melhor.

RS

MAI/20

JUN/20

MÉDIA HIST.



Economia Brasileira

29,0

39,7

49,4



Economia do Estado

28,3

37,7

46,9



Empresa

40,4

48,8

58,7

Indicador varia no intervalo 0 a 100. Valores acima de 50 indicam otimismo em relação aos próximos seis meses.



Mais informações como série histórica e metodologia da pesquisa em:

<http://www.fiergs.org.br/pt-br/economia/indicador-economico/icei-construcao>