

ICEI Construção – RS

ÍNDICE DE CONFIANÇA DO EMPRESÁRIO DA CONSTRUÇÃO

Maio de 2017



O Índice de Confiança do Empresário Industrial – Construção Civil – é um indicador antecedente calculado pela Unidade de Estudos Econômicos da FIERGS em parceria com a CNI e CBIC, com vistas a avaliar a situação atual e identificar mudanças de tendência, ou seja, tem como uma de suas finalidades auxiliar na previsão do produto do setor. Os indicadores variam entre 0 e 100 pontos, sendo que valores acima de 50 apontam para avaliações positivas por parte dos empresários.

Confiança no mês é a maior desde novembro de 2013

O Índice de confiança do empresário da Construção do RS cresceu pelo segundo mês seguido e alcançou 55,0 pontos em maio de 2017, maior valor desde novembro de 2013 (55,8 pontos). Há um ano, o índice foi de 36,9 pontos. Acima da marca divisória dos 50 pontos, o índice evidencia confiança.

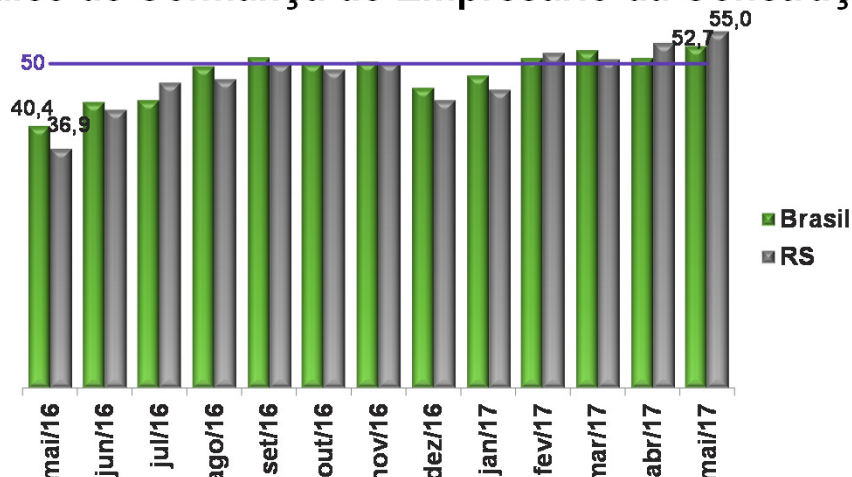
O aumento da confiança em maio refletiu a melhora de seus dois componentes.

O Índice de condições atuais aumentou de 46,6 para 48,8 pontos entre abril e maio de 2017, mostrando, abaixo dos 50 pontos, condições piores. Apesar disso, o índice registrou no mês o maior valor desde abril de 2012 (50,4 pontos) O índice para a economia brasileira subiu 45,6 para 47,4 pontos no período. O índice relativo às próprias empresas aumentou com mais força, passando de 47,1, percepção de piora, para 50,1 pontos, avaliação neutra.

Já o Índice de expectativas dos empresários gaúchos para os próximos seis meses também cresceu pelo segundo mês seguido, chegando a 58,2 pontos em maio de 2017, maior valor desde janeiro de 2014 (58,8 pontos). Pontuação acima dos 50 indica otimismo. O indicador que avalia as expectativas com a economia brasileira aumentou de 49,9 (neutra) para 55,9 pontos (otimista) no período, enquanto que as expectativas com a própria empresa recuou de 60,0 para 59,0 pontos

Os empresários brasileiros estavam menos confiantes que os gaúchos em maio. O Índice de confiança da construção nacional registrou 52,7 pontos no mês.

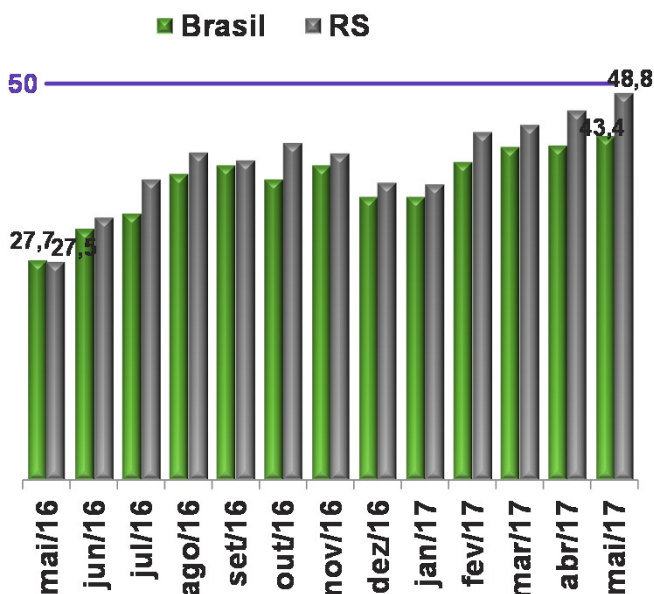
Índice de Confiança do Empresário da Construção



Indicador varia no intervalo 0 a 100. Valores acima de 50 indicam que os empresários estão confiantes.

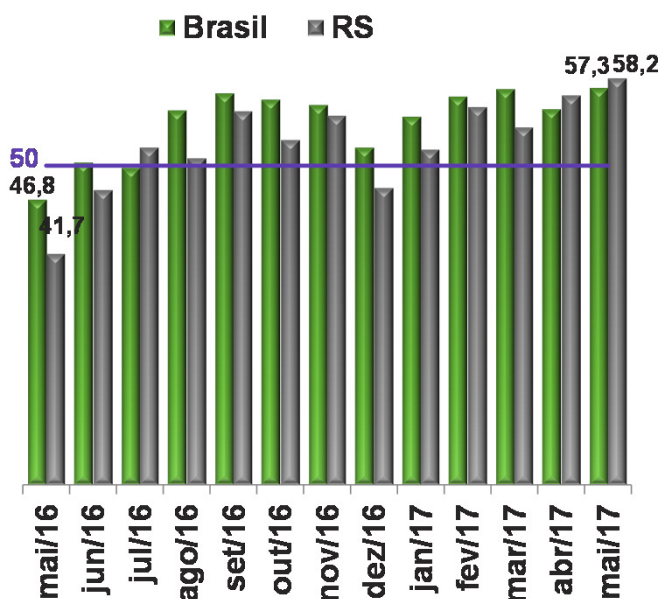
Condições Atuais

Em relação aos últimos seis meses



Expectativas

Para os próximos seis meses



Perfil da Amostra: No RS: 57 empresas. No Brasil: 621 empresas.

Período de Coleta: 2 a 12 de maio de 2017.

O Índice de Confiança do Empresário da Construção é elaborado mensalmente pela FIERGS em conjunto com a CNI e mais 23 federações de indústrias. São consultadas empresas de todo o território nacional. O Índice é baseado em quatro questões: duas referentes às condições atuais e duas referentes às expectativas para os próximos seis meses com relação à economia brasileira, economia do estado e à própria empresa. Cada pergunta permite cinco alternativas excludentes associadas, da pior para a melhor, aos escores 0, 25, 50, 75, 100. Os resultados gerais de cada pergunta são obtidos mediante a ponderação dos indicadores dos grupos "Pequenas" (10 a 49 empregados), "Médias" (50 a 249 empregados) e "Grandes" (250 empregados ou mais) utilizando como peso a variável "pessoal ocupado em 31/12/2009, segundo CEE/MTE. O indicador de cada questão é obtido ponderando-se os escores pelas respectivas frequências relativas das respostas. Os Índices de Condições Atuais e Expectativas foram obtidos a partir da ponderação das perguntas relativas a economia brasileira e a própria empresa utilizando-se pesos 1 e 2, respectivamente. O Índice de Confiança foi obtido a partir da ponderação dos resultados referentes a Condições Atuais e Expectativas utilizando os pesos 1 e 2, respectivamente. O tamanho da amostra do RS é calculado como um todo considerando uma margem de erro de 15% e nível de confiança de 80%.

RS

ABR/17

MAI/17

MÉDIA HIST.



Economia Brasileira

45,6

47,4

39,4



Economia do Estado

41,2

46,8

38,2



Empresa

47,1

50,1

46,2

Indicador varia no intervalo 0 a 100. Valores acima de 50 indicam situação atual melhor.

RS

ABR/17

MAI/17

MÉDIA HIST.



Economia Brasileira

49,9

55,9

47,1



Economia do Estado

45,5

51,7

45,5



Empresa

60,0

59,0

58,2

Indicador varia no intervalo 0 a 100. Valores acima de 50 indicam otimismo em relação aos próximos seis meses.



Mais informações como série histórica e metodologia da pesquisa em:

<http://www.fiergs.org.br/pt-br/economia/indicador-economico/icei-construcao>