

ICEI Construção – RS

ÍNDICE DE CONFIANÇA DO EMPRESÁRIO DA CONSTRUÇÃO

Maio de 2020

O Índice de Confiança do Empresário Industrial – Construção Civil – é um indicador antecedente calculado pela Unidade de Estudos Econômicos da FIERGS em parceria com a CNI e CBIC, com vistas a avaliar a situação atual e identificar mudanças de tendência, ou seja, tem como uma de suas finalidades auxiliar na previsão do produto do setor. Os indicadores variam entre 0 e 100 pontos, sendo que valores acima de 50 apontam para avaliações positivas por parte dos empresários.

Condições se agravam, mas pessimismo diminui

O Índice de Confiança do Empresário da Construção gaúcha (ICEI-Construção/RS) cresceu de 32,3 em abril para 34,2 pontos em maio, mostrando, ainda bem abaixo da linha divisória dos 50,0 pontos, uma falta de confiança bastante disseminada entre os empresários.

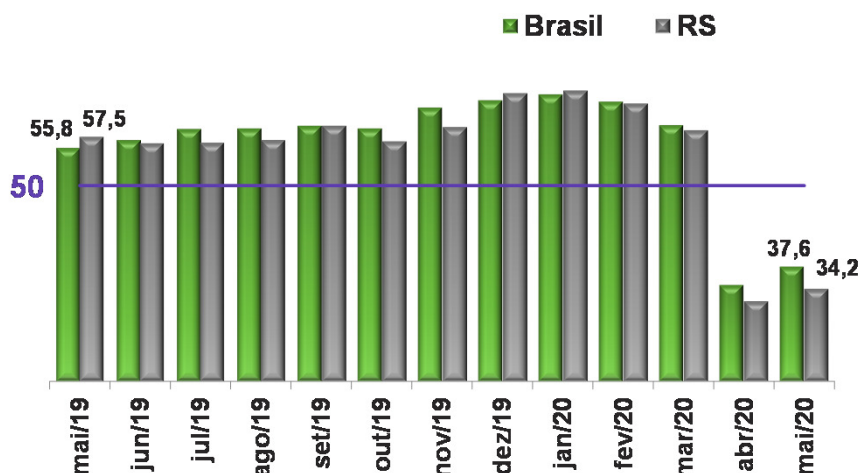
Em relação a abril, os componentes do índice mostram comportamentos distintos em maio: as condições atuais ficaram mais negativas e o pessimismo com o futuro caiu.

O Índice de Condições Atuais caiu 5,2 pontos, para 29,3 pontos em maio, o menor valor desde maio de 2016 (27,5 pontos). Abaixo de 50,0 pontos, os índices revelam piora nas condições atuais. O Índice de Condições Atuais da Economia Brasileira recuou de 33,1 para 21,5 pontos no período e o Índice de Condições das Empresas caiu de 35,3 para 33,1 pontos.

As expectativas para os próximos seis melhoraram em maio, mas o pessimismo ainda é disseminado (índices bem abaixo dos 50,0 pontos) entre os empresários gaúchos. O Índice de Expectativas cresceu de 31,2 para 36,6 pontos. Os Índices de Expectativas da Economia Brasileira e das Empresas cresceram, respectivamente, de 25,8 para 29,0 pontos e de 33,9 para 40,4 pontos.

A falta de confiança também é elevada na Construção brasileira, mas é menor do que a observada no Rio Grande do Sul. Os empresários brasileiros avaliam as condições atuais mais desfavoravelmente, mas estão menos pessimistas com o futuro.

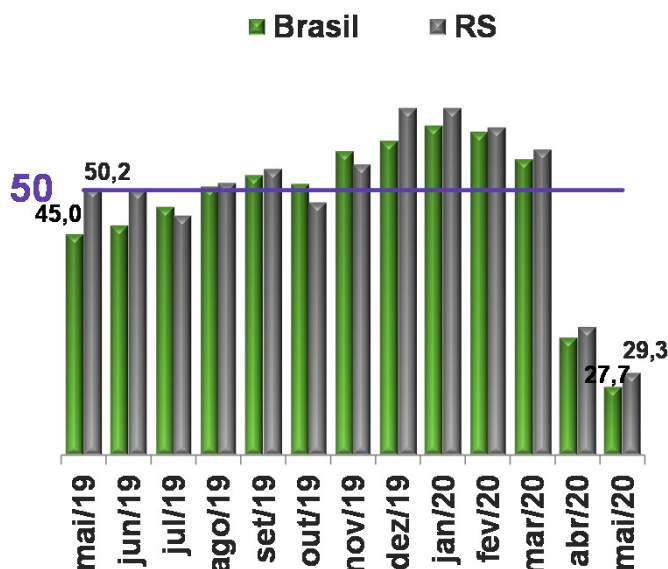
Índice de Confiança do Empresário da Construção



Indicador varia no intervalo 0 a 100. Valores acima de 50 indicam que os empresários estão confiantes.

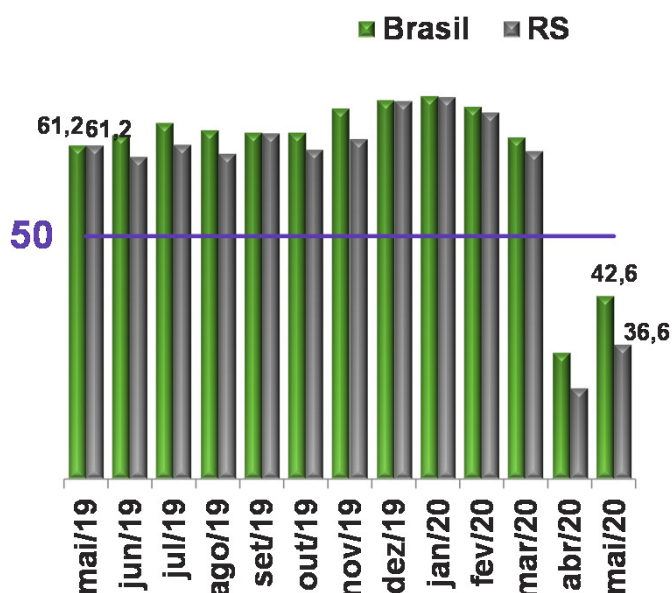
Condições Atuais

Em relação aos últimos seis meses



Expectativas

Para os próximos seis meses



Tamanho da Amostra: No RS: 36 empresas. No Brasil: 420 empresas.

Período de Coleta: 4 a 13 de maio de 2020.

O Índice de Confiança do Empresário da Construção é elaborado mensalmente pela FIERGS em conjunto com a CNI e mais 23 federações de indústrias. São consultadas empresas de todo o território nacional. O Índice é baseado em quatro questões: duas referentes às condições atuais e duas referentes às expectativas para os próximos seis meses com relação à economia brasileira, economia do estado e à própria empresa. Cada pergunta permite cinco alternativas excludentes associadas, da pior para a melhor, aos escores 0, 25, 50, 75, 100. Os resultados gerais de cada pergunta são obtidos mediante a ponderação dos indicadores dos grupos "Pequenas" (10 a 49 empregados), "Médias" (50 a 249 empregados) e "Grandes" (250 empregados ou mais) utilizando como peso a variável "pessoal ocupado em 31/12/2009, segundo CEE/MTE. O indicador de cada questão é obtido ponderando-se os escores pelas respectivas frequências relativas das respostas. Os Índices de Condições Atuais e Expectativas foram obtidos a partir da ponderação das perguntas relativas a economia brasileira e a própria empresa utilizando-se pesos 1 e 2, respectivamente. O Índice de Confiança foi obtido a partir da ponderação dos resultados referentes a Condições Atuais e Expectativas utilizando os pesos 1 e 2, respectivamente. O tamanho da amostra do RS é calculado como um todo considerando uma margem de erro de 15% e nível de confiança de 80%.

RS

ABR/20

MAI/20

MÉDIA HIST.



Economia Brasileira

33,1

21,5

41,9



Economia do Estado

30,2

20,9

40,0



Empresa

35,3

33,1

47,2

Indicador varia no intervalo 0 a 100. Valores acima de 50 indicam situação atual melhor.

RS

ABR/20

MAI/20

MÉDIA HIST.



Economia Brasileira

25,8

29,0

49,5



Economia do Estado

22,3

28,3

47,0



Empresa

33,9

40,4

58,8

Indicador varia no intervalo 0 a 100. Valores acima de 50 indicam otimismo em relação aos próximos seis meses.



Mais informações como série histórica e metodologia da pesquisa em:

<http://www.fiergs.org.br/pt-br/economia/indicador-economico/icei-construcao>