

# ICEI Construção – RS

## ÍNDICE DE CONFIANÇA DO EMPRESÁRIO DA CONSTRUÇÃO

Março de 2017



O Índice de Confiança do Empresário Industrial – Construção Civil – é um indicador antecedente calculado pela Unidade de Estudos Econômicos da FIERGS em parceria com a CNI e CBIC, com vistas a avaliar a situação atual e identificar mudanças de tendência, ou seja, tem como uma de suas finalidades auxiliar na previsão do produto do setor. Os indicadores variam entre 0 e 100 pontos, sendo que valores acima de 50 apontam para avaliações positivas por parte dos empresários.

### Confiança volta a cair em março

O Índice de confiança do empresário da Construção do RS voltou a cair em março: 1,0 ponto na comparação com fevereiro de 2017, atingindo 50,7 pontos. O valor, muito próximo da marca divisória dos 50 pontos, sugere uma confiança muito pequena, quase neutralidade.

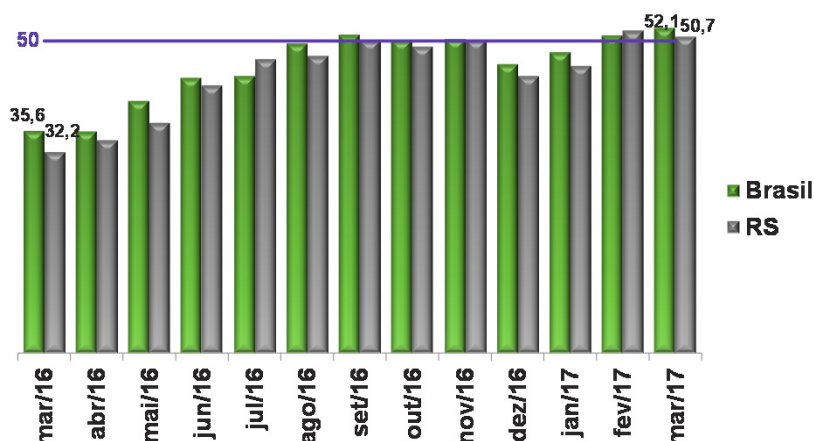
A redução do ICEI no mês refletiu o desempenho do componente relativo às expectativas visto que as condições atuais ficaram um pouco menos ruins.

O Índice de condições atuais aumentou de 43,9 para 44,8 pontos entre fevereiro e março de 2017. Abaixo de 50, mostra condições piores. O índice para a economia brasileira subiu 43,6 para 45,2 pontos no período. O índice relativo às próprias empresas também caiu, 0,4 ponto para 44,5 no terceiro mês do ano.

Já o Índice de expectativas dos empresários para os próximos seis meses voltou a cair após dois meses de crescimento: 55,5 em fevereiro para 53,6 pontos em março. Apesar da queda, a pontuação, acima dos 50, indica otimismo. O indicador que avalia as expectativas com a economia brasileira caiu de 51,6 para 51,1 pontos no período, enquanto o que revela as expectativas com a própria empresa recuou com mais intensidade: 57,5 para 54,8 pontos

Os empresários brasileiros, em março, estavam mais confiantes que os gaúchos. O Índice de confiança da construção nacional registrou 52,1 pontos no mês.

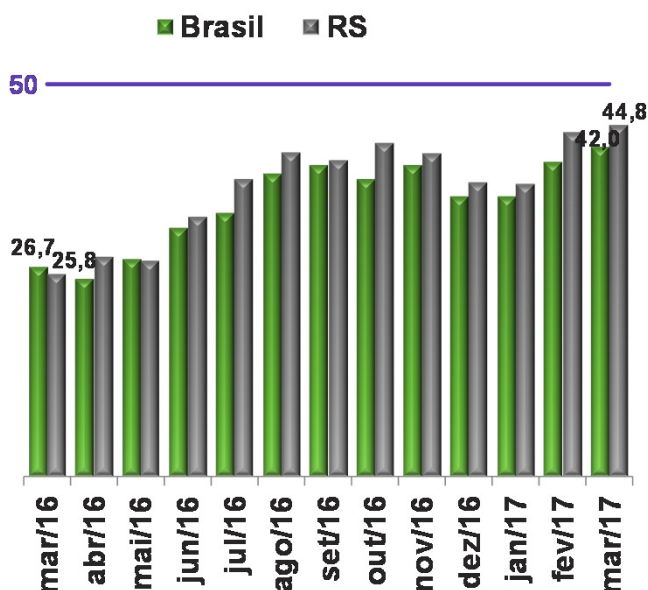
### Índice de Confiança do Empresário da Construção



Indicador varia no intervalo 0 a 100. Valores acima de 50 indicam que os empresários estão confiantes.

### Condições Atuais

Em relação aos últimos seis meses



RS

FEV/17 MAR/17

MÉDIA HIST.



Economia Brasileira

43,6 **45,2** 39,3



Economia do Estado

40,8 **38,2** 38,0



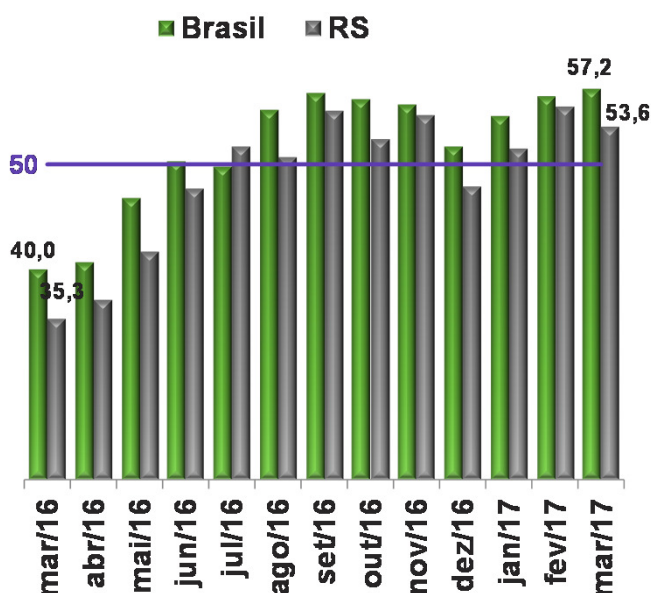
Empresa

44,1 **44,5** 46,1

Indicador varia no intervalo 0 a 100. Valores acima de 50 indicam situação atual melhor.

### Expectativas

Para os próximos seis meses



RS

FEV/17 MAR/17

MÉDIA HIST.



Economia Brasileira

51,6 **51,1** 47,0



Economia do Estado

44,4 **46,3** 45,4



Empresa

57,5 **54,8** 58,2

Indicador varia no intervalo 0 a 100. Valores acima de 50 indicam otimismo em relação aos próximos seis meses.

**Perfil da Amostra:** No RS: 36 empresas. No Brasil: 567 empresas.

**Período de Coleta:** 2 a 14 de março de 2017.

O Índice de Confiança do Empresário da Construção é elaborado mensalmente pela FIERGS em conjunto com a CNI e mais 23 federações de indústrias. São consultadas empresas de todo o território nacional. O Índice é baseado em quatro questões: duas referentes às condições atuais e duas referentes às expectativas para os próximos seis meses com relação à economia brasileira, economia do estado e à própria empresa. Cada pergunta permite cinco alternativas excludentes associadas, da pior para a melhor, aos escores 0, 25, 50, 75, 100. Os resultados gerais de cada pergunta são obtidos mediante a ponderação dos indicadores dos grupos "Pequenas" (10 a 49 empregados), "Médias" (50 a 249 empregados) e "Grandes" (250 empregados ou mais) utilizando como peso a variável "pessoal ocupado em 31/12/2009, segundo CEE/MTE. O indicador de cada questão é obtido ponderando-se os escores pelas respectivas frequências relativas das respostas. Os Índices de Condições Atuais e Expectativas foram obtidos a partir da ponderação das perguntas relativas a economia brasileira e a própria empresa utilizando-se pesos 1 e 2, respectivamente. O Índice de Confiança foi obtido a partir da ponderação dos resultados referentes a Condições Atuais e Expectativas utilizando os pesos 1 e 2, respectivamente. O tamanho da amostra do RS é calculado como um todo considerando uma margem de erro de 15% e nível de confiança de 80%.



Mais informações como série histórica e metodologia da pesquisa em:

<http://www.fiergs.org.br/pt-br/economia/indicador-economico/icei-construcao>