

ICEI Construção – RS

ÍNDICE DE CONFIANÇA DO EMPRESÁRIO DA CONSTRUÇÃO

Março de 2018



O Índice de Confiança do Empresário Industrial – Construção Civil – é um indicador antecedente calculado pela Unidade de Estudos Econômicos da FIERGS em parceria com a CNI e CBIC, com vistas a avaliar a situação atual e identificar mudanças de tendência, ou seja, tem como uma de suas finalidades auxiliar na previsão do produto do setor. Os indicadores variam entre 0 e 100 pontos, sendo que valores acima de 50 apontam para avaliações positivas por parte dos empresários.

Expectativas em queda impactam a confiança do setor

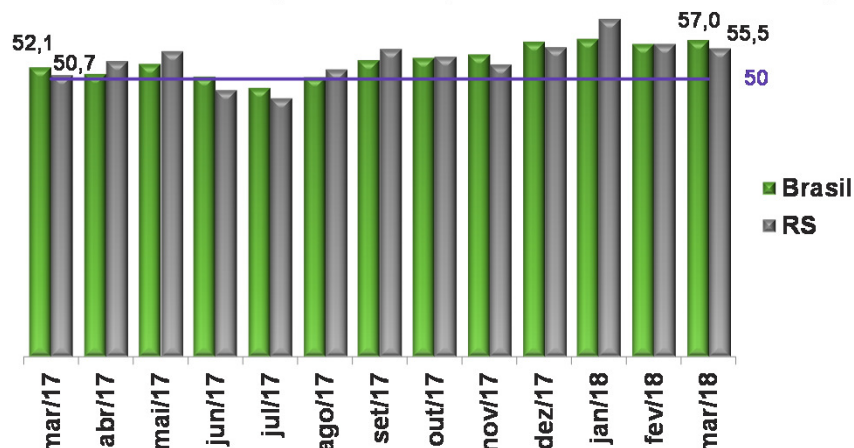
Em março de 2018, o Índice de Confiança do Empresário da Indústria da Construção gaúcha (ICEC/RS) caiu pelo segundo mês seguido, para 55,5 pontos, puxado pela piora nas expectativas. Apesar disso, o índice manteve-se acima dos 50 pontos, revelando que a confiança segue predominando no setor.

O Índice de Condições Atuais cresceu 0,9 ponto na passagem de fevereiro para março, alcançando 52,5 pontos, o que indica (acima dos 50 pontos) melhora nos últimos seis meses. O subcomponente referente à economia brasileira registrou 51,6 pontos em março, 0,2 ponto abaixo do valor observado em fevereiro. Já o Índice das Condições Atuais das Empresas subiu 1,4 ponto no mesmo período: 53,0.

Por outro lado, o Índice de Expectativas com os próximos seis meses ficou em 57,0 pontos no mês de março, caindo pelo segundo mês seguido, mas mantendo-se no campo otimista (acima dos 50 pontos). A maior queda foi observada no componente de expectativa com a economia brasileira que passou de 54,8 para 52,0 pontos entre fevereiro e março de 2018. Com relação às próprias empresas, o índice de expectativas dos empresários também recuou de 60,8 para 59,7 pontos no período, permanecendo, contudo, acima dos 50 pontos, que revela otimismo.

Já a confiança da Construção nacional cresceu no período, mas não é muito diferente do nível de confiança demonstrada pelos industriais gaúchos: 57,0 pontos

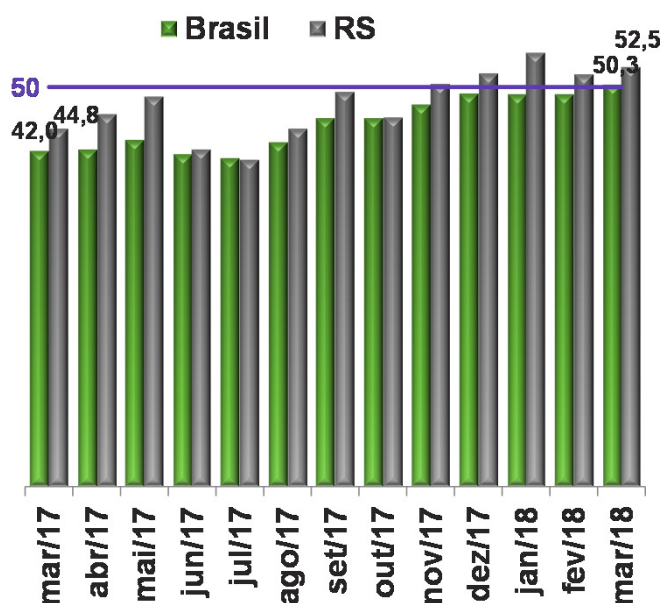
Índice de Confiança do Empresário da Construção



Indicador varia no intervalo 0 a 100. Valores acima de 50 indicam que os empresários estão confiantes.

Condições Atuais

Em relação aos últimos seis meses



RS

FEV/18 MAR/18

MÉDIA HIST.



Economia Brasileira

51,8 51,6 40,2



Economia do Estado

46,1 48,2 38,7



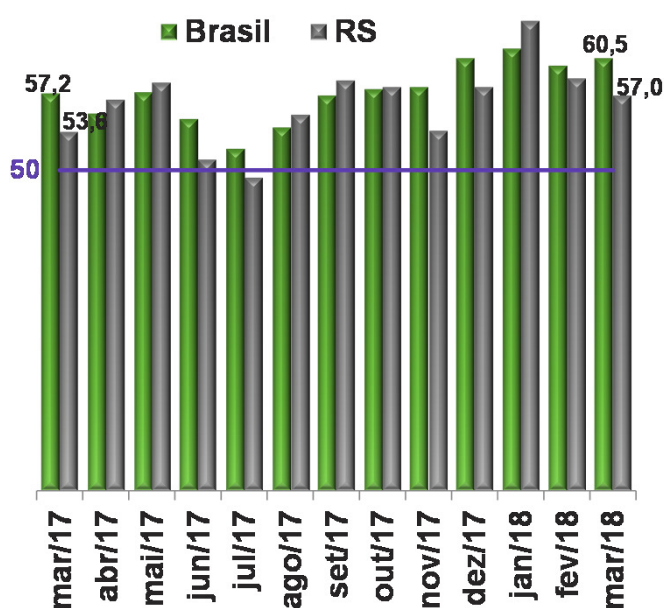
Empresa

51,6 53,0 46,5

Indicador varia no intervalo 0 a 100. Valores acima de 50 indicam situação atual melhor.

Expectativas

Para os próximos seis meses



RS

FEV/18 MAR/18

MÉDIA HIST.



Economia Brasileira

54,8 52,0 47,6



Economia do Estado

49,9 50,1 45,7



Empresa

60,8 59,7 58,3

Indicador varia no intervalo 0 a 100. Valores acima de 50 indicam otimismo em relação aos próximos seis meses.

Perfil da Amostra: No RS: 45 empresas. No Brasil: 608 empresas.

Período de Coleta: 1 a 13 de março de 2018.

O Índice de Confiança do Empresário da Construção é elaborado mensalmente pela FIERGS em conjunto com a CNI e mais 23 federações de indústrias. São consultadas empresas de todo o território nacional. O Índice é baseado em quatro questões: duas referentes às condições atuais e duas referentes às expectativas para os próximos seis meses com relação à economia brasileira, economia do estado e à própria empresa. Cada pergunta permite cinco alternativas excludentes associadas, da pior para a melhor, aos escores 0, 25, 50, 75, 100. Os resultados gerais de cada pergunta são obtidos mediante a ponderação dos indicadores dos grupos "Pequenas" (10 a 49 empregados), "Médias" (50 a 249 empregados) e "Grandes" (250 empregados ou mais) utilizando como peso a variável "pessoal ocupado em 31/12/2009, segundo CEE/MTE. O indicador de cada questão é obtido ponderando-se os escores pelas respectivas frequências relativas das respostas. Os Índices de Condições Atuais e Expectativas foram obtidos a partir da ponderação das perguntas relativas a economia brasileira e a própria empresa utilizando-se pesos 1 e 2, respectivamente. O Índice de Confiança foi obtido a partir da ponderação dos resultados referentes a Condições Atuais e Expectativas utilizando os pesos 1 e 2, respectivamente. O tamanho da amostra do RS é calculado como um todo considerando uma margem de erro de 15% e nível de confiança de 80%.



Mais informações como série histórica e metodologia da pesquisa em:

<http://www.fiergs.org.br/pt-br/economia/indicador-economico/icei-construcao>