

# ICEI Construção – RS

## ÍNDICE DE CONFIANÇA DO EMPRESÁRIO DA CONSTRUÇÃO

Novembro de 2016

O Índice de Confiança do Empresário Industrial – Construção Civil – é um indicador antecedente calculado pela Unidade de Estudos Econômicos da FIERGS em parceria com a CNI e CBIC, com vistas a avaliar a situação atual e identificar mudanças de tendência, ou seja, tem como uma de suas finalidades auxiliar na previsão do produto do setor. Os indicadores variam entre 0 e 100 pontos, sendo que valores acima de 50 apontam para avaliações positivas por parte dos empresários.

### Confiança volta a subir em novembro

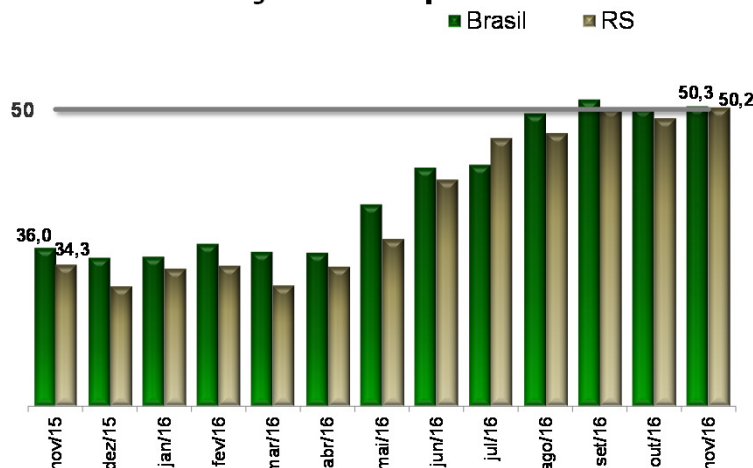
O índice de Confiança do Empresário da Construção voltou a subir e atingiu 50,2 pontos em novembro. O valor ficou sobre a linha dos 50 pontos, o que expressa neutralidade.

O indicador de condições atuais caiu de 42,5 em outubro para 41,2 pontos em novembro, indicando uma piora adicional no quadro já deteriorado (abaixo dos 50 pontos). O mesmo comportamento ocorreu com o índice que avalia as condições específicas da economia brasileira, que recuou de 43,2 para 42,9 pontos no período. As condições das empresas também ficaram mais deterioradas: o índice diminuiu de 42,8 para 40,8 pontos na passagem de outubro para novembro.

Em relação aos próximos seis meses, as expectativas dos empresários voltaram a ficar mais otimistas em novembro. O indicador de expectativas passou de 52,4 em outubro para 54,7 pontos em novembro. O indicador que avalia as expectativas com a economia brasileira subiu de 49,3 (pequeno pessimismo) para 51,6 pontos (pequeno otimismo). No mesmo sentido, o indicador que revela as expectativas com a própria empresa aumentou de 54,0 para 56,4 pontos.

A confiança dos empresários brasileiros também pouco mudou em novembro, mantendo-se na zona de neutralidade (50,3 pontos).

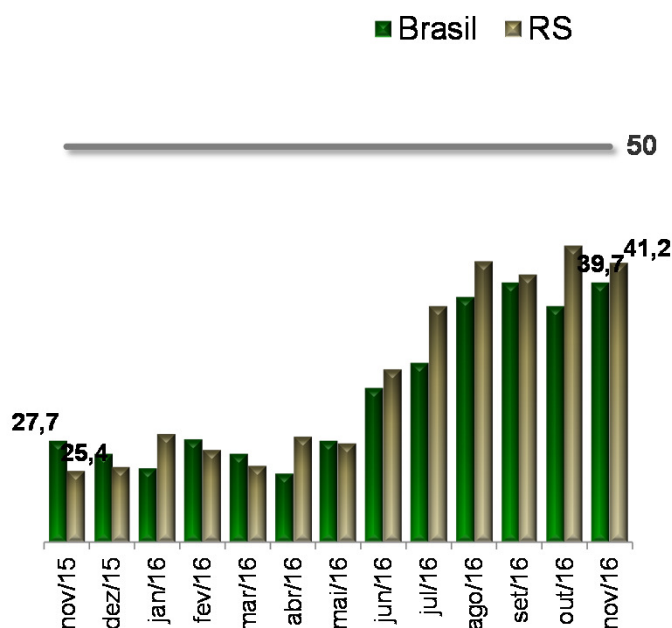
### Índice de Confiança do Empresário da Construção



Indicador varia no intervalo 0 a 100. Valores acima de 50 indicam que os empresários estão confiantes.

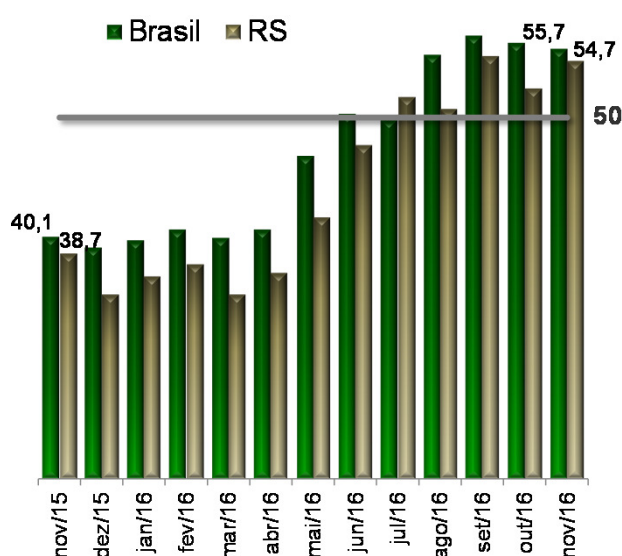
## Condições Atuais

Em relação aos últimos seis meses



## Expectativas

Para os próximos seis meses



RS

OUT/16 NOV/16

MÉDIA HIST.



Economia Brasileira

43,2 42,9 39,2



Economia do Estado

36,1 33,7 38,2



Empresa

42,8 40,8 46,3

Indicador varia no intervalo 0 a 100. Valores acima de 50 indicam situação atual melhor.

RS

OUT/16 NOV/16

MÉDIA HIST.



Economia Brasileira

53,6 49,3 46,9



Economia do Estado

42,9 42,7 45,6



Empresa

55,9 54,0 58,4

Indicador varia no intervalo 0 a 100. Valores acima de 50 indicam otimismo em relação aos próximos seis meses.

**Perfil da Amostra:** No RS: 45 empresas. No Brasil: 580 empresas.

**Período de Coleta:** 1 a 11 de novembro de 2016.

O Índice de Confiança do Empresário da Construção é elaborado mensalmente pela FIERGS em conjunto com a CNI e mais 23 federações de indústrias. São consultadas empresas de todo o território nacional. O Índice é baseado em quatro questões: duas referentes às condições atuais e duas referentes às expectativas para os próximos seis meses com relação à economia brasileira, economia do estado e à própria empresa. Cada pergunta permite cinco alternativas excludentes associadas, da pior para a melhor, aos escores 0, 25, 50, 75, 100. Os resultados gerais de cada pergunta são obtidos mediante a ponderação dos indicadores dos grupos "Pequenas" (10 a 49 empregados), "Médias" (50 a 249 empregados) e "Grandes" (250 empregados ou mais) utilizando como peso a variável "pessoal ocupado em 31/12/2009, segundo CEE/MTE. O indicador de cada questão é obtido ponderando-se os escores pelas respectivas frequências relativas das respostas. Os Índices de Condições Atuais e Expectativas foram obtidos a partir da ponderação das perguntas relativas a economia brasileira e a própria empresa utilizando-se pesos 1 e 2, respectivamente. O Índice de Confiança foi obtido a partir da ponderação dos resultados referentes a Condições Atuais e Expectativas utilizando os pesos 1 e 2, respectivamente. O tamanho da amostra do RS é calculado como um todo considerando uma margem de erro de 15% e nível de confiança de 80%.



Mais informações como série histórica e metodologia da pesquisa em:

<http://www.fiergs.org.br/pt-br/economia/indicador-economico/icei-construcao>