

ICEI Construção – RS

ÍNDICE DE CONFIANÇA DO EMPRESÁRIO DA CONSTRUÇÃO

Novembro de 2017

O Índice de Confiança do Empresário Industrial – Construção Civil – é um indicador antecedente calculado pela Unidade de Estudos Econômicos da FIERGS em parceria com a CNI e CBIC, com vistas a avaliar a situação atual e identificar mudanças de tendência, ou seja, tem como uma de suas finalidades auxiliar na previsão do produto do setor. Os indicadores variam entre 0 e 100 pontos, sendo que valores acima de 50 apontam para avaliações positivas por parte dos empresários.

Confiança recua pelo segundo mês seguido

O Índice de Confiança do Empresário da Construção (ICEC/RS) caiu em novembro relativamente a outubro pelo segundo mês seguido, de 54,0 para 52,6 pontos. O índice, contudo, continua revelando (acima dos 50 pontos) a presença de confiança, mas ela está menos disseminada entre os empresários.

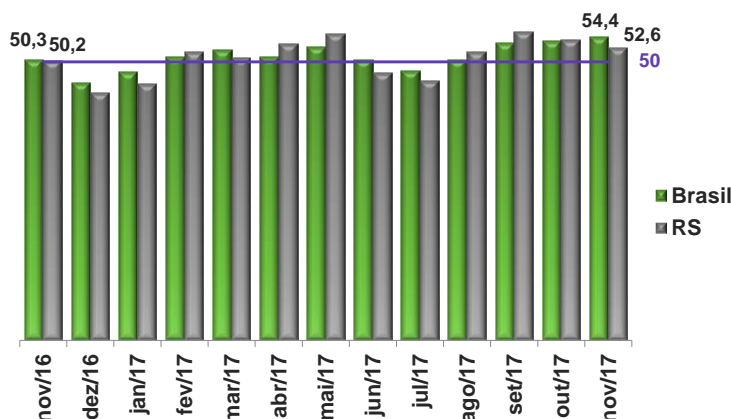
A redução da confiança foi determinada pelo componente de expectativas.

As condições atuais passaram de piores em outubro (índice em 46,2 pontos) para estáveis em novembro (50,4 pontos). O subcomponente de relativo à economia brasileira (45,3 pontos) deixou a região de piora (abaixo de 50) em outubro e indicou melhora (52,2 pontos) em novembro pela primeira vez desde fevereiro de 2012. Já o índice das condições das empresas aumentou 3,4 pontos no período e alcançou 49,9 pontos, voltando ao patamar que denota estabilidade.

As expectativas para o próximos seis meses, contudo, voltaram a recuar. O índice caiu de 57,8 para 53,7 pontos entre outubro e novembro, mas ainda revela otimismo. Os dois subcomponentes caíram. No período, o índice relativo à economia brasileira passou de 53,2 para 49,0 pontos. Ou seja, os empresários deixaram de ser otimistas e passaram a pessimistas. Já com relação às empresas, o otimismo continua, mas diminuiu: o índice recuou de 60,9 para 56,6 pontos.

Na contramão, a confiança da indústria da Construção nacional cresceu em novembro (54,4 pontos) e foi maior que a gaúcha, influenciada por um otimismo com o futuro maior.

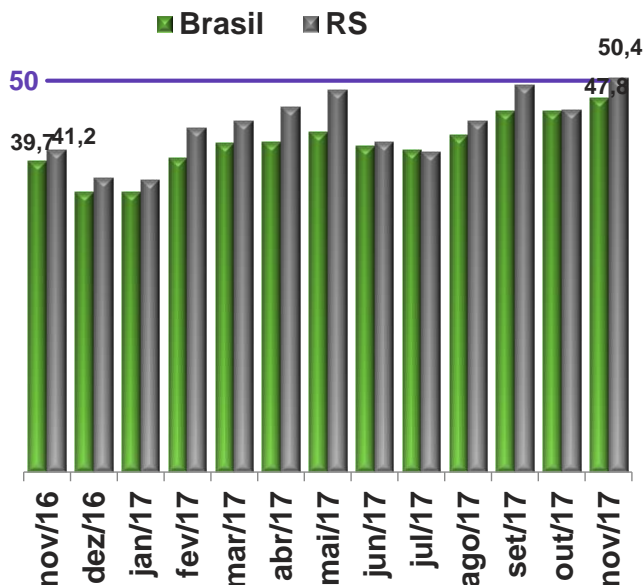
Índice de Confiança do Empresário da Construção



Indicador varia no intervalo 0 a 100. Valores acima de 50 indicam que os empresários estão confiantes.

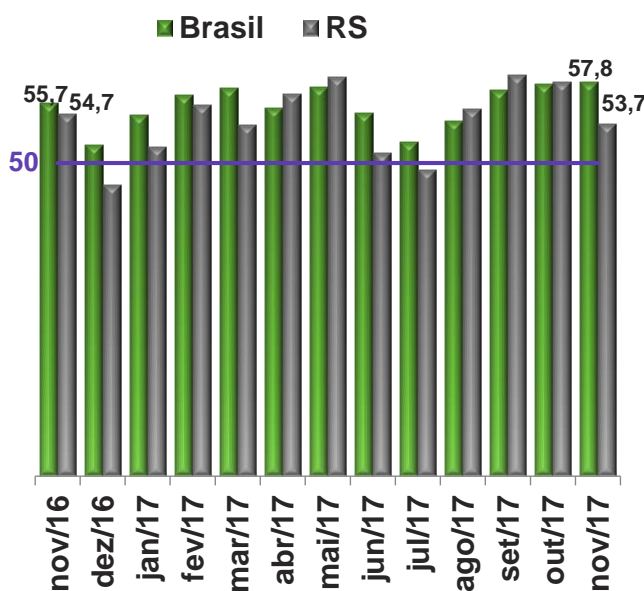
Condições Atuais

Em relação aos últimos seis meses



Expectativas

Para os próximos seis meses

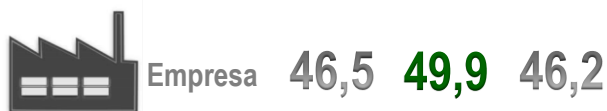
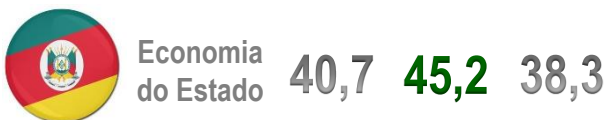


Perfil da Amostra: No RS: 53 empresas. No Brasil: 601 empresas.

Período de Coleta: 1 a 14 de novembro de 2017.


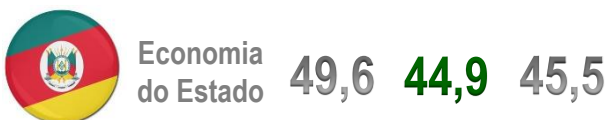
O Índice de Confiança do Empresário da Construção é elaborado mensalmente pela FIERGS em conjunto com a CNI e mais 23 federações de indústrias. São consultadas empresas de todo o território nacional. O Índice é baseado em quatro questões: duas referentes às condições atuais e duas referentes às expectativas para os próximos seis meses com relação à economia brasileira, economia do estado e à própria empresa. Cada pergunta permite cinco alternativas excludentes associadas, da pior para a melhor, aos escores 0, 25, 50, 75, 100. Os resultados gerais de cada pergunta são obtidos mediante a ponderação dos indicadores dos grupos “Pequenas” (10 a 49 empregados), “Médias” (50 a 249 empregados) e “Grandes” (250 empregados ou mais) utilizando como peso a variável “pessoal ocupado em 31/12/2009, segundo CEE/MTE. O indicador de cada questão é obtido ponderando-se os escores pelas respectivas frequências relativas das respostas. Os Índices de Condições Atuais e Expectativas foram obtidos a partir da ponderação das perguntas relativas a economia brasileira e a própria empresa utilizando-se pesos 1 e 2, respectivamente. O Índice de Confiança foi obtido a partir da ponderação dos resultados referentes a Condições Atuais e Expectativas utilizando os pesos 1 e 2, respectivamente. O tamanho da amostra do RS é calculado como um todo considerando uma margem de erro de 15% e nível de confiança de 80%.

RS	OUT/17	NOV/17	MÉDIA HIST.
----	--------	--------	-------------



Indicador varia no intervalo 0 a 100. Valores acima de 50 indicam situação atual melhor.

RS	OUT/17	NOV/17	MÉDIA HIST.
----	--------	--------	-------------



Indicador varia no intervalo 0 a 100. Valores acima de 50 indicam otimismo em relação aos próximos seis meses.



Mais informações como série histórica e metodologia da pesquisa em:

<http://www.fiergs.org.br/pt-br/economia/indicador-economico/icei-construcao>