

ICEI Construção – RS

ÍNDICE DE CONFIANÇA DO EMPRESÁRIO DA CONSTRUÇÃO

Novembro de 2018

O Índice de Confiança do Empresário Industrial – Construção Civil – é um indicador antecedente calculado pela Unidade de Estudos Econômicos da FIERGS em parceria com a CNI e CBIC, com vistas a avaliar a situação atual e identificar mudanças de tendência, ou seja, tem como uma de suas finalidades auxiliar na previsão do produto do setor. Os indicadores variam entre 0 e 100 pontos, sendo que valores acima de 50 apontam para avaliações positivas por parte dos empresários.

Confiança dispara em novembro

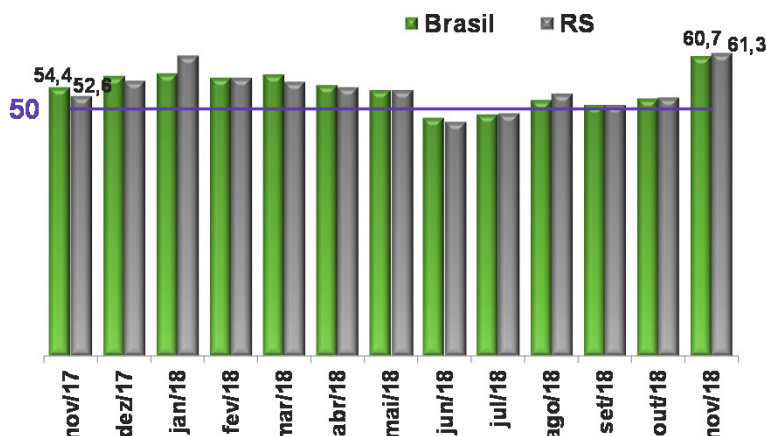
O Índice de Confiança do Empresário da Construção gaúcha (ICEI-Construção/RS), em novembro, cresceu 9,0 pontos em relação a outubro e registrou 61,3 pontos. É o maior crescimento da série histórica iniciada em dezembro de 2009 e o maior valor desde novembro de 2011. O ICEI varia de 0 a 100 pontos. Acima de 50, revela confiança, que quanto maior, mais disseminada entre os empresários será.

O Índice de Condições Atuais atingiu 53,2 pontos, 9,0 acima de outubro, mostrando percepção de melhora, pois ficou acima de 50 pontos. Destaque para a alta do Índice de Condições da Economia Brasileira, que saltou 12,8 pontos no período, chegando a 52,8 pontos. Com relação às condições das empresas, o índice foi maior, 53,9 pontos, mas cresceu menos, 7,7 pontos ante outubro.

No mesmo sentido, o Índice de Expectativas subiu de 56,3 em outubro para 65,8 pontos em novembro, um aumento de 9,5 pontos. Acima de 50, o índice demonstra otimismo, que é mais disseminado quanto maior for o índice, que tem como teto os 100 pontos. O Índice de Expectativas da Economia Brasileira registrou a maior alta já apurada, 14,3 pontos, chegando a 67,3 pontos, maior valor desde abril de 2010. As expectativas com relação às próprias empresas também subiram com força: 8,0 pontos ante outubro, atingindo 66,0 pontos em novembro.

A confiança dos empresários brasileiros, assim como seus componentes, mostrou o mesmo comportamento.

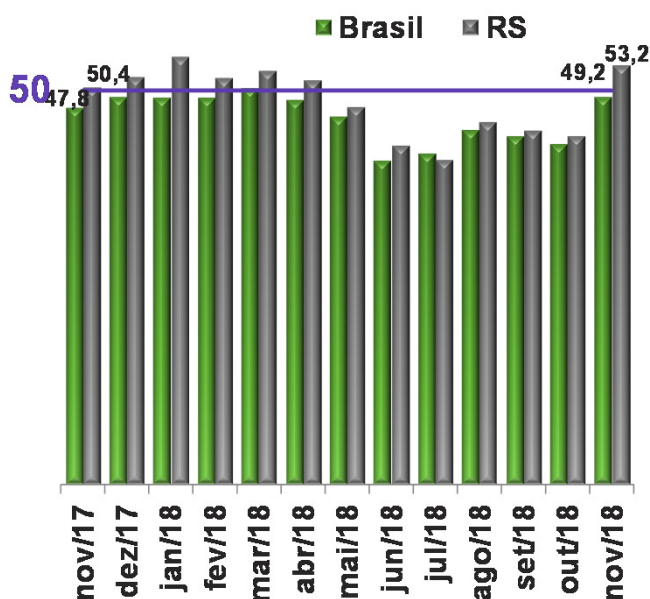
Índice de Confiança do Empresário da Construção



Indicador varia no intervalo 0 a 100. Valores acima de 50 indicam que os empresários estão confiantes.

Condições Atuais

Em relação aos últimos seis meses



RS

OUT/18 NOV/18

MÉDIA HIST.



Economia Brasileira

40,0 **52,8** 40,4



Economia do Estado

41,2 **47,9** 38,9



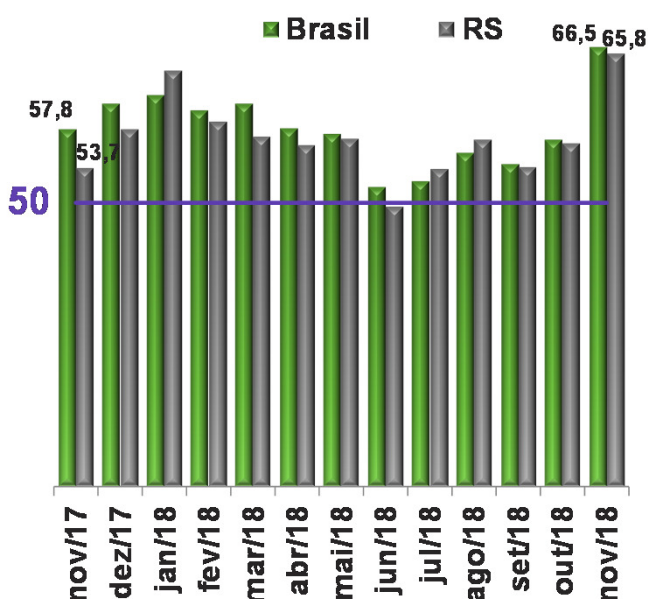
Empresa

46,2 **53,9** 46,6

Indicador varia no intervalo 0 a 100. Valores acima de 50 indicam situação atual melhor.

Expectativas

Para os próximos seis meses



RS

OUT/18 NOV/18

MÉDIA HIST.



Economia Brasileira

53,0 **67,3** 47,8



Economia do Estado

50,8 **59,6** 46,0



Empresa

58,0 **66,0** 58,3

Indicador varia no intervalo 0 a 100. Valores acima de 50 indicam otimismo em relação aos próximos seis meses.

Perfil da Amostra: No RS: 57 empresas. No Brasil: 569 empresas.

Período de Coleta: 1 a 14 de novembro de 2018.

O Índice de Confiança do Empresário da Construção é elaborado mensalmente pela FIERGS em conjunto com a CNI e mais 23 federações de indústrias. São consultadas empresas de todo o território nacional. O Índice é baseado em quatro questões: duas referentes às condições atuais e duas referentes às expectativas para os próximos seis meses com relação à economia brasileira, economia do estado e à própria empresa. Cada pergunta permite cinco alternativas excludentes associadas, da pior para a melhor, aos escores 0, 25, 50, 75, 100. Os resultados gerais de cada pergunta são obtidos mediante a ponderação dos indicadores dos grupos "Pequenas" (10 a 49 empregados), "Médias" (50 a 249 empregados) e "Grandes" (250 empregados ou mais) utilizando como peso a variável "pessoal ocupado em 31/12/2009, segundo CEE/MTE. O indicador de cada questão é obtido ponderando-se os escores pelas respectivas frequências relativas das respostas. Os Índices de Condições Atuais e Expectativas foram obtidos a partir da ponderação das perguntas relativas a economia brasileira e a própria empresa utilizando-se pesos 1 e 2, respectivamente. O Índice de Confiança foi obtido a partir da ponderação dos resultados referentes a Condições Atuais e Expectativas utilizando os pesos 1 e 2, respectivamente. O tamanho da amostra do RS é calculado como um todo considerando uma margem de erro de 15% e nível de confiança de 80%.



Mais informações como série histórica e metodologia da pesquisa em:

<http://www.fiergs.org.br/pt-br/economia/indicador-economico/icei-construcao>