

ICEI Construção – RS

ÍNDICE DE CONFIANÇA DO EMPRESÁRIO DA CONSTRUÇÃO

Novembro de 2019

O Índice de Confiança do Empresário Industrial – Construção Civil – é um indicador antecedente calculado pela Unidade de Estudos Econômicos da FIERGS em parceria com a CNI e CBIC, com vistas a avaliar a situação atual e identificar mudanças de tendência, ou seja, tem como uma de suas finalidades auxiliar na previsão do produto do setor. Os indicadores variam entre 0 e 100 pontos, sendo que valores acima de 50 apontam para avaliações positivas por parte dos empresários.

Confiança voltou a crescer

O Índice de Confiança do Empresário da Construção gaúcha (ICEI-CC/RS) voltou crescer em novembro, para 59,0 pontos, 2,2 ponto maior que outubro. Acima de 50, o índice mostra que os empresários estão confiantes e o seu crescimento em novembro relativamente a outubro revela que a confiança aumentou.

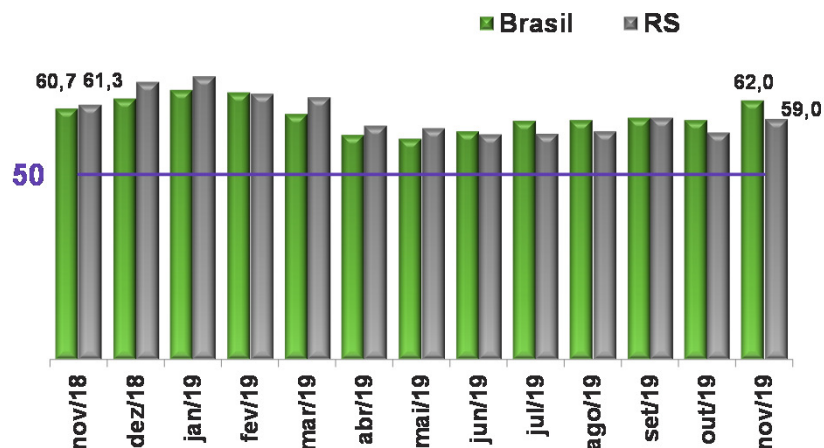
Todos componentes usados para cálculo do ICEI-CC/RS cresceram em novembro ante outubro.

O Índice de Condições Atuais subiu de 48,6, em outubro, para 52,9 pontos, em novembro, mostrando, acima de 50 pontos, que os empresários percebem melhora nas condições atuais dos negócios. O avanço foi especialmente forte no subíndice de condições da economia brasileira, que cresceu de 49,7 em maio para 55,2 pontos em junho. Já o Índice de Condições das Empresas cresceu menos: de 48,1 para 51,8 pontos.

Dentro do Índice de Expectativas para os próximos seis meses (IE), que avançou 1,3 pontos sobre o mês anterior, para 62,0 pontos, a principal influência positiva também partiu das perspectivas mais otimistas quanto à economia brasileira, cujo índice cresceu de 59,5 em outubro para 62,7 pontos em novembro. O Índice de Expectativas com relação às próprias empresas passou de 61,1 para 61,7 pontos no período.

Em novembro de 2019, os empresários brasileiros estavam mais confiantes que os gaúchos, avaliando as condições atuais e o futuro mais positivamente.

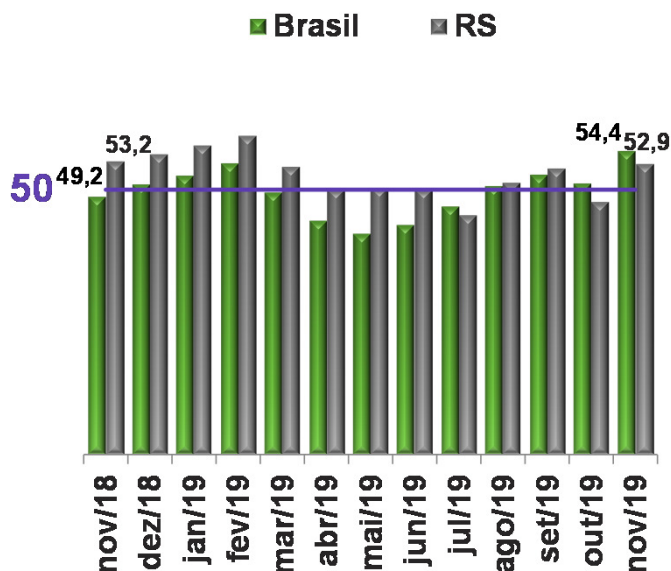
Índice de Confiança do Empresário da Construção



Indicador varia no intervalo 0 a 100. Valores acima de 50 indicam que os empresários estão confiantes.

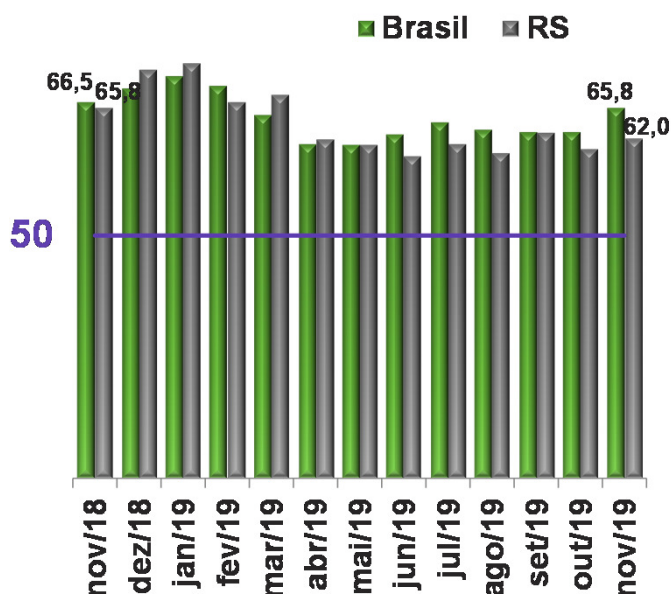
Condições Atuais

Em relação aos últimos seis meses



Expectativas

Para os próximos seis meses



Tamanho da Amostra: No RS: 48 empresas. No Brasil: 483 empresas.

Período de Coleta: 1 a 12 de novembro de 2019.

O Índice de Confiança do Empresário da Construção é elaborado mensalmente pela FIERGS em conjunto com a CNI e mais 23 federações de indústrias. São consultadas empresas de todo o território nacional. O Índice é baseado em quatro questões: duas referentes às condições atuais e duas referentes às expectativas para os próximos seis meses com relação à economia brasileira, economia do estado e à própria empresa. Cada pergunta permite cinco alternativas excludentes associadas, da pior para a melhor, aos escores 0, 25, 50, 75, 100. Os resultados gerais de cada pergunta são obtidos mediante a ponderação dos indicadores dos grupos "Pequenas" (10 a 49 empregados), "Médias" (50 a 249 empregados) e "Grandes" (250 empregados ou mais) utilizando como peso a variável "pessoal ocupado em 31/12/2009, segundo CEE/MTE. O indicador de cada questão é obtido ponderando-se os escores pelas respectivas frequências relativas das respostas. Os Índices de Condições Atuais e Expectativas foram obtidos a partir da ponderação das perguntas relativas a economia brasileira e a própria empresa utilizando-se pesos 1 e 2, respectivamente. O Índice de Confiança foi obtido a partir da ponderação dos resultados referentes a Condições Atuais e Expectativas utilizando os pesos 1 e 2, respectivamente. O tamanho da amostra do RS é calculado como um todo considerando uma margem de erro de 15% e nível de confiança de 80%.

RS

OUT/19 NOV/19

MÉDIA HIST.



Economia Brasileira

49,7 **55,2** 41,5



Economia do Estado

44,5 **48,2** 39,8



Empresa

48,1 **51,8** 47,1

Indicador varia no intervalo 0 a 100. Valores acima de 50 indicam situação atual melhor.

RS

OUT/19 NOV/19

MÉDIA HIST.



Economia Brasileira

59,5 **62,7** 49,3



Economia do Estado

52,2 **53,9** 47,0



Empresa

61,1 **61,7** 58,9

Indicador varia no intervalo 0 a 100. Valores acima de 50 indicam otimismo em relação aos próximos seis meses.



Mais informações como série histórica e metodologia da pesquisa em:

<http://www.fiergs.org.br/pt-br/economia/indicador-economico/icei-construcao>