

# ICEI Construção – RS

## ÍNDICE DE CONFIANÇA DO EMPRESÁRIO DA CONSTRUÇÃO

Novembro de 2020

O Índice de Confiança do Empresário Industrial – Construção Civil – é um indicador antecedente calculado pela Unidade de Estudos Econômicos da FIERGS em parceria com a CNI e CBIC, com vistas a avaliar a situação atual e identificar mudanças de tendência, ou seja, tem como uma de suas finalidades auxiliar na previsão do produto do setor. Os indicadores variam entre 0 e 100 pontos, sendo que valores acima de 50 apontam para avaliações positivas por parte dos empresários.

### Perspectivas melhores sustentam alta

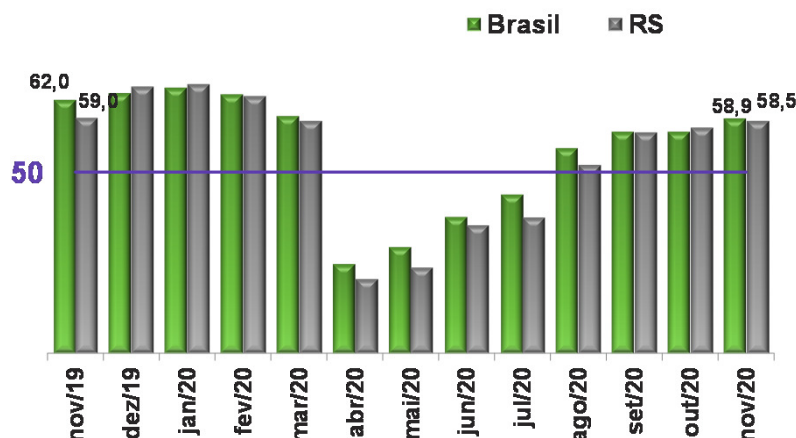
O Índice de Confiança do Empresário da Construção gaúcha (ICEI-Construção/RS) registrou o sétimo crescimento consecutivo em novembro, atingindo 58,5 pontos, 1,1 acima de outubro. Foram 26,2 pontos nesse período, quase recuperando os 32,3 perdidos nos meses de fevereiro a abril. Acima de 50, o índice reflete confiança.

O Índice de Condições Atuais teve a primeira queda desde maio. Em novembro o índice atingiu 51,6 pontos, contra 52,6 em outubro. Contudo, o indicador permanece acima dos 50 pontos, sinalizando percepção de melhora em relação aos seis meses anteriores. O Índice de Condições Atuais da Economia Brasileira ainda indicou piora (49,3 pontos), mas se aproximou da linha de neutralidade. No mesmo período, o Índice de Condições Atuais das Empresas caiu de 54,9 para 52,7 pontos.

O Índice de Expectativas para os próximos seis meses subiu no mês de novembro: 61,9 pontos, alta de 2,1 pontos em relação a outubro (59,8 pontos). Valores maiores que 50 indicam otimismo. O Índice de Expectativas para a Economia Brasileira cresceu de 54,5 para 58,4 pontos, assim como o Índice de Expectativas da Empresa, de 62,4 para 63,7 pontos no período.

O nível de confiança dos empresários brasileiros é similar ao dos gaúchos. Os brasileiros, pela primeira vez desde o início da crise, percebem melhora nas condições atuais.

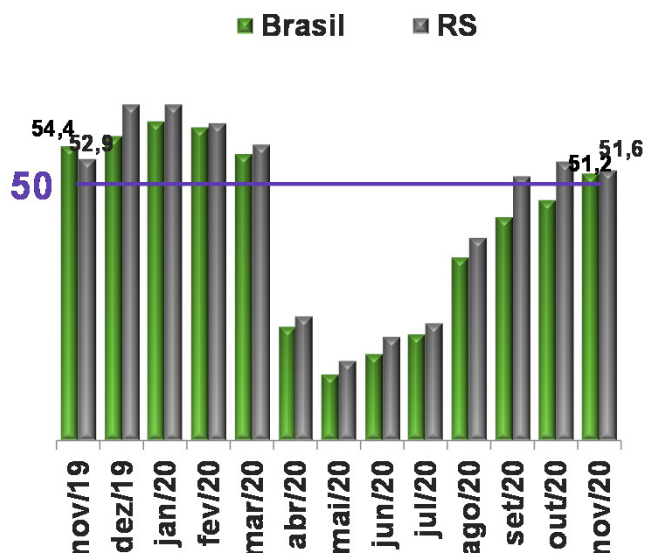
## Índice de Confiança do Empresário da Construção



Indicador varia no intervalo 0 a 100. Valores acima de 50 indicam que os empresários estão confiantes.

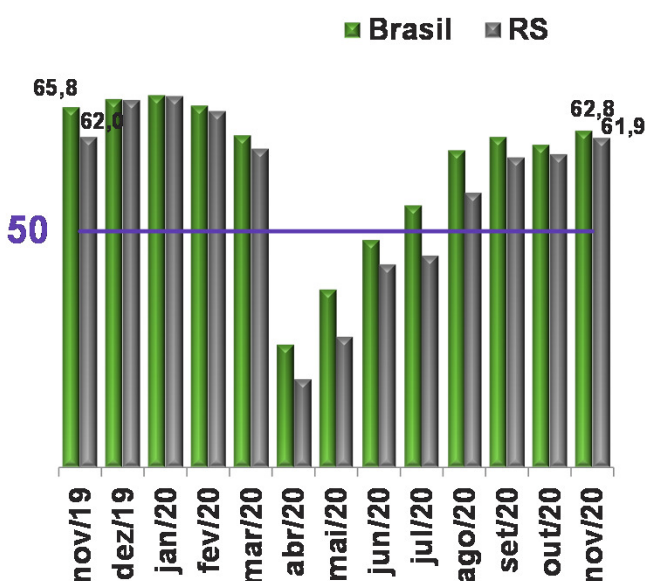
### Condições Atuais

Em relação aos últimos seis meses



### Expectativas

Para os próximos seis meses



**Tamanho da Amostra:** No RS: 40 empresas. No Brasil: 450 empresas.

**Período de Coleta:** 1 a 12 de novembro de 2020.

O Índice de Confiança do Empresário da Construção é elaborado mensalmente pela FIERGS em conjunto com a CNI e mais 23 federações de indústrias. São consultadas empresas de todo o território nacional. O Índice é baseado em quatro questões: duas referentes às condições atuais e duas referentes às expectativas para os próximos seis meses com relação à economia brasileira, economia do estado e à própria empresa. Cada pergunta permite cinco alternativas excludentes associadas, da pior para a melhor, aos escores 0, 25, 50, 75, 100. Os resultados gerais de cada pergunta são obtidos mediante a ponderação dos indicadores dos grupos "Pequenas" (10 a 49 empregados), "Médias" (50 a 249 empregados) e "Grandes" (250 empregados ou mais) utilizando como peso a variável "pessoal ocupado em 31/12/2009, segundo CEE/MTE. O indicador de cada questão é obtido ponderando-se os escores pelas respectivas frequências relativas das respostas. Os Índices de Condições Atuais e Expectativas foram obtidos a partir da ponderação das perguntas relativas a economia brasileira e a própria empresa utilizando-se pesos 1 e 2, respectivamente. O Índice de Confiança foi obtido a partir da ponderação dos resultados referentes a Condições Atuais e Expectativas utilizando os pesos 1 e 2, respectivamente. O tamanho da amostra do RS é calculado como um todo considerando uma margem de erro de 15% e nível de confiança de 80%.

RS

OUT/20 NOV/20

MÉDIA HIST.



Economia Brasileira

48,0 49,3 41,8



Economia do Estado

44,4 47,3 39,8



Empresa

54,9 52,7 47,2

Indicador varia no intervalo 0 a 100. Valores acima de 50 indicam situação atual melhor.

RS

OUT/20 NOV/20

MÉDIA HIST.



Economia Brasileira

54,5 58,4 49,5



Economia do Estado

49,0 51,9 46,9



Empresa

62,4 63,7 58,7

Indicador varia no intervalo 0 a 100. Valores acima de 50 indicam otimismo em relação aos próximos seis meses.



Mais informações como série histórica e metodologia da pesquisa em:

<http://www.fiergs.org.br/pt-br/economia/indicador-economico/icei-construcao>