

ICEI Construção – RS

ÍNDICE DE CONFIANÇA DO EMPRESÁRIO DA CONSTRUÇÃO

Outubro de 2018

O Índice de Confiança do Empresário Industrial – Construção Civil – é um indicador antecedente calculado pela Unidade de Estudos Econômicos da FIERGS em parceria com a CNI e CBIC, com vistas a avaliar a situação atual e identificar mudanças de tendência, ou seja, tem como uma de suas finalidades auxiliar na previsão do produto do setor. Os indicadores variam entre 0 e 100 pontos, sendo que valores acima de 50 apontam para avaliações positivas por parte dos empresários.

Confiança aumenta em outubro

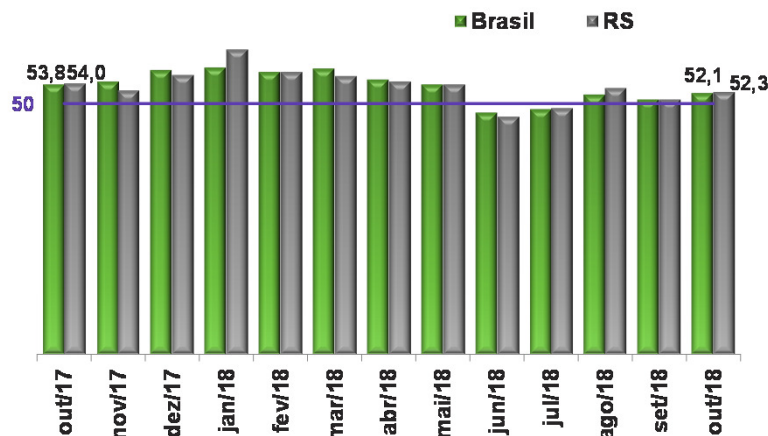
O Índice de Confiança do Empresário da Construção gaúcha (ICEI-Construção/RS) apresentou melhora na passagem de setembro para outubro, crescendo de 50,8 para 52,3 pontos, o que revela a presença de confiança.

Na avaliação dos empresários gaúchos, as condições atuais dos negócios continuaram piorando em outubro. O índice recuou 0,7 ponto, para 44,2 pontos, pressionado pelas condições da economia brasileira, cujo índice atingiu 40,0 pontos. As condições das empresas também se deterioraram, o índice recuou de 47,6 em setembro para 46,2 pontos em outubro.

Com as condições atuais ainda no terreno negativo, foram as expectativas para os próximos seis meses que sustentaram a confiança em outubro. O Índice de Expectativa geral subiu de 53,8 para 56,3 pontos, impulsionado pela melhora expressiva do Índice de Expectativas da Economia Brasileira, que aumentou 7,9 pontos, alcançando 53,0 pontos, o que expressa otimismo. Já as Expectativas sobre o futuro das empresas diminuiu, mas ainda é otimista: o índice passou de 58,9 para 58,0 pontos entre setembro e outubro.

A confiança dos empresários brasileiros em outubro não é diferente: moderada, com avaliações negativas para as condições atuais, mas com expectativas positivas.

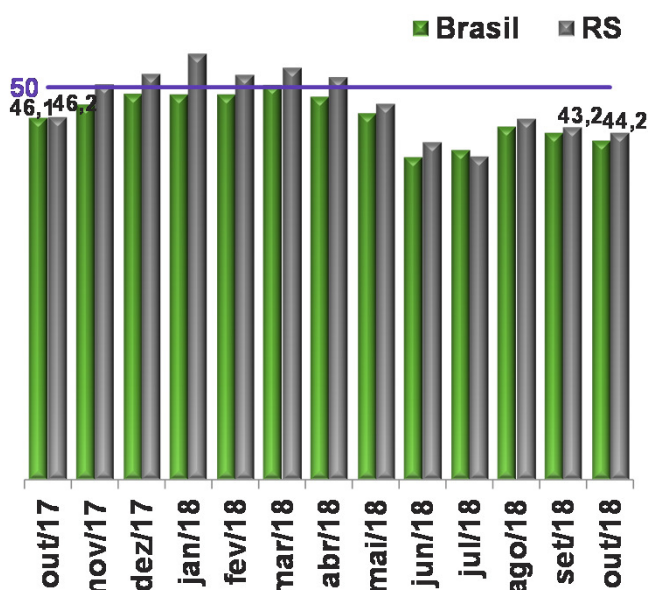
Índice de Confiança do Empresário da Construção



Indicador varia no intervalo 0 a 100. Valores acima de 50 indicam que os empresários estão confiantes.

Condições Atuais

Em relação aos últimos seis meses



RS

SET/18 OUT/18

MÉDIA HIST.



Economia Brasileira

39,3 40,0 40,3



Economia do Estado

41,3 41,2 38,9



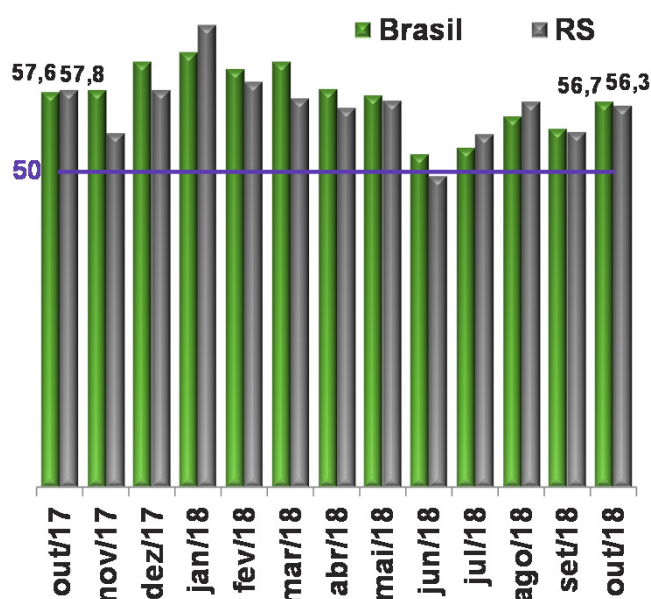
Empresa

47,6 46,2 46,6

Indicador varia no intervalo 0 a 100. Valores acima de 50 indicam situação atual melhor.

Expectativas

Para os próximos seis meses



RS

SET/18 OUT/18

MÉDIA HIST.



Economia Brasileira

45,1 53,0 47,6



Economia do Estado

44,3 50,8 45,8



Empresa

58,9 58,0 58,3

Indicador varia no intervalo 0 a 100. Valores acima de 50 indicam otimismo em relação aos próximos seis meses.

Perfil da Amostra: No RS: 57 empresas. No Brasil: 569 empresas.

Período de Coleta: 1 a 15 de outubro de 2018.

O Índice de Confiança do Empresário da Construção é elaborado mensalmente pela FIERGS em conjunto com a CNI e mais 23 federações de indústrias. São consultadas empresas de todo o território nacional. O Índice é baseado em quatro questões: duas referentes às condições atuais e duas referentes às expectativas para os próximos seis meses com relação à economia brasileira, economia do estado e à própria empresa. Cada pergunta permite cinco alternativas excludentes associadas, da pior para a melhor, aos escores 0, 25, 50, 75, 100. Os resultados gerais de cada pergunta são obtidos mediante a ponderação dos indicadores dos grupos "Pequenas" (10 a 49 empregados), "Médias" (50 a 249 empregados) e "Grandes" (250 empregados ou mais) utilizando como peso a variável "pessoal ocupado em 31/12/2009, segundo CEE/MTE. O indicador de cada questão é obtido ponderando-se os escores pelas respectivas frequências relativas das respostas. Os Índices de Condições Atuais e Expectativas foram obtidos a partir da ponderação das perguntas relativas a economia brasileira e a própria empresa utilizando-se pesos 1 e 2, respectivamente. O Índice de Confiança foi obtido a partir da ponderação dos resultados referentes a Condições Atuais e Expectativas utilizando os pesos 1 e 2, respectivamente. O tamanho da amostra do RS é calculado como um todo considerando uma margem de erro de 15% e nível de confiança de 80%.



Mais informações como série histórica e metodologia da pesquisa em:

<http://www.fiergs.org.br/pt-br/economia/indicador-economico/icei-construcao>