

ICEI Construção – RS

ÍNDICE DE CONFIANÇA DO EMPRESÁRIO DA CONSTRUÇÃO

Outubro de 2019

O Índice de Confiança do Empresário Industrial – Construção Civil – é um indicador antecedente calculado pela Unidade de Estudos Econômicos da FIERGS em parceria com a CNI e CBIC, com vistas a avaliar a situação atual e identificar mudanças de tendência, ou seja, tem como uma de suas finalidades auxiliar na previsão do produto do setor. Os indicadores variam entre 0 e 100 pontos, sendo que valores acima de 50 apontam para avaliações positivas por parte dos empresários.

Confiança voltou a cair em outubro

A confiança dos empresários da indústria da construção gaúcha voltou a cair em outubro. O ICEI-CC/RS recuou para 56,8 pontos, 2,4 p.p. abaixo de setembro. Acima de 50,0 pontos, o índice mostra que os empresários gaúchos ainda estão confiantes, mas a confiança diminuiu.

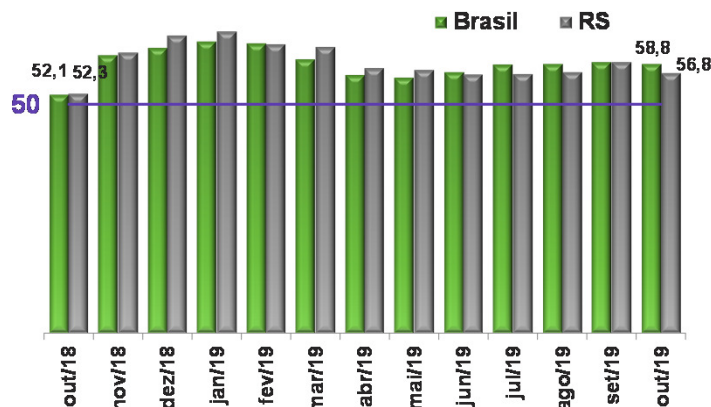
A redução do índice repercutiu as quedas de todos os componentes: condições atuais e expectativas.

O Índice de Condições Atuais recuou de 52,4 para 48,6 pontos, voltando, portanto, à faixa negativa do índice (abaixo dos 50 pontos), que indica piora. O Índice de Condições Atuais da Economia Brasileira ficou praticamente estável: 49,8 para 49,7 pontos no período. Já o Índice de Condições das Empresas caiu com força, de 54,1 para 48,1 pontos.

O Índice de Expectativas para os próximos seis meses também recuou, de 62,7 em setembro para 60,7 pontos em outubro, mas continuou acima dos 50 pontos, que indicam otimismo. O Índice de Expectativas com a Economia Brasileira caiu de 60,1 para 59,5 pontos e o Índice de Expectativas com relação às próprias empresas recuou de 64,7 para 61,1 pontos no período.

Em outubro de 2019, os empresários brasileiros se mostraram mais confiantes que os gaúchos. Eles avaliaram as condições atuais mais favoravelmente e também estavam mais otimistas com o futuro.

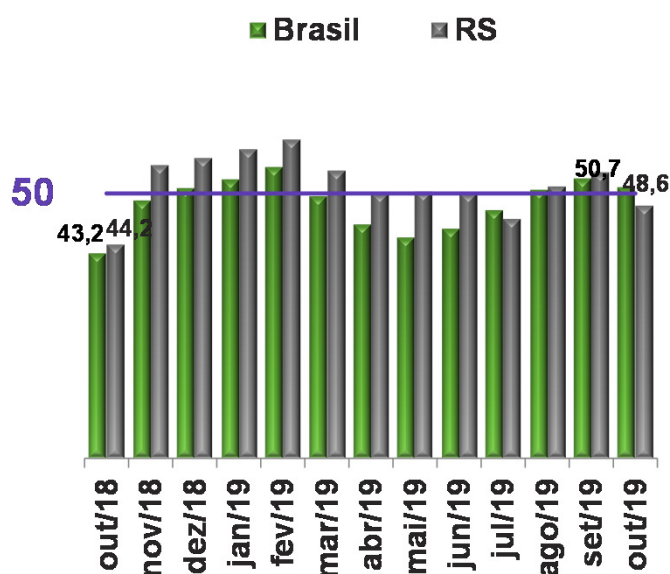
Índice de Confiança do Empresário da Construção



Indicador varia no intervalo 0 a 100. Valores acima de 50 indicam que os empresários estão confiantes.

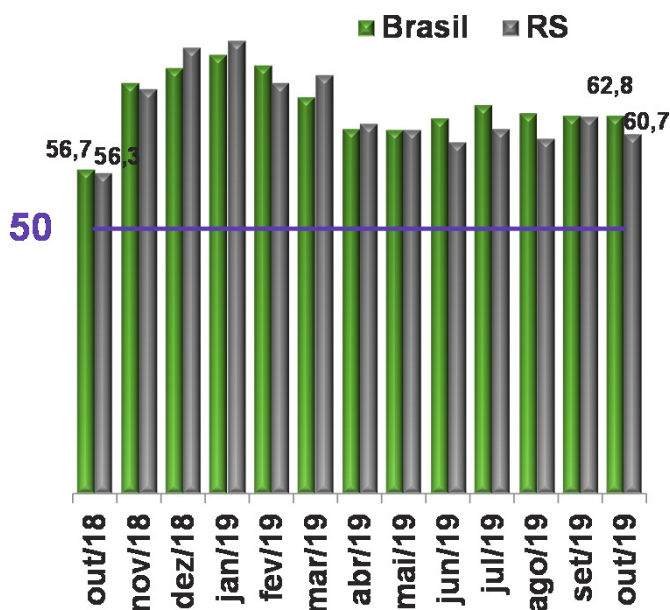
Condições Atuais

Em relação aos últimos seis meses



Expectativas

Para os próximos seis meses



Tamanho da Amostra: No RS: 51 empresas. No Brasil: 490 empresas.

Período de Coleta: 1 a 11 de outubro de 2019.

O Índice de Confiança do Empresário da Construção é elaborado mensalmente pela FIERGS em conjunto com a CNI e mais 23 federações de indústrias. São consultadas empresas de todo o território nacional. O Índice é baseado em quatro questões: duas referentes às condições atuais e duas referentes às expectativas para os próximos seis meses com relação à economia brasileira, economia do estado e à própria empresa. Cada pergunta permite cinco alternativas excludentes associadas, da pior para a melhor, aos escores 0, 25, 50, 75, 100. Os resultados gerais de cada pergunta são obtidos mediante a ponderação dos indicadores dos grupos "Pequenas" (10 a 49 empregados), "Médias" (50 a 249 empregados) e "Grandes" (250 empregados ou mais) utilizando como peso a variável "pessoal ocupado em 31/12/2009, segundo CEE/MTE. O indicador de cada questão é obtido ponderando-se os escores pelas respectivas frequências relativas das respostas. Os Índices de Condições Atuais e Expectativas foram obtidos a partir da ponderação das perguntas relativas a economia brasileira e a própria empresa utilizando-se pesos 1 e 2, respectivamente. O Índice de Confiança foi obtido a partir da ponderação dos resultados referentes a Condições Atuais e Expectativas utilizando os pesos 1 e 2, respectivamente. O tamanho da amostra do RS é calculado como um todo considerando uma margem de erro de 15% e nível de confiança de 80%.

RS

SET/19 OUT/19

MÉDIA HIST.



Economia Brasileira

49,8 49,7 41,4



Economia do Estado

48,2 44,5 39,7



Empresa

54,1 48,1 47,1

Indicador varia no intervalo 0 a 100. Valores acima de 50 indicam situação atual melhor.

RS

SET/19 OUT/19

MÉDIA HIST.



Economia Brasileira

60,1 59,5 49,2



Economia do Estado

57,4 52,2 46,9



Empresa

64,7 61,1 58,9

Indicador varia no intervalo 0 a 100. Valores acima de 50 indicam otimismo em relação aos próximos seis meses.



Mais informações como série histórica e metodologia da pesquisa em:

<http://www.fiergs.org.br/pt-br/economia/indicador-economico/icei-construcao>