

ICEI Construção – RS

ÍNDICE DE CONFIANÇA DO EMPRESÁRIO DA CONSTRUÇÃO

Outubro de 2020

O Índice de Confiança do Empresário Industrial – Construção Civil – é um indicador antecedente calculado pela Unidade de Estudos Econômicos da FIERGS em parceria com a CNI e CBIC, com vistas a avaliar a situação atual e identificar mudanças de tendência, ou seja, tem como uma de suas finalidades auxiliar na previsão do produto do setor. Os indicadores variam entre 0 e 100 pontos, sendo que valores acima de 50 apontam para avaliações positivas por parte dos empresários.

Confiança segue em alta

O Índice de Confiança do Empresário da Construção gaúcha (ICEI-Construção/RS) cresceu pelo sexto mês seguido em outubro, atingindo 57,4 pontos, 0,8 acima de setembro. Foram 25,1 pontos nesse período, quase recuperando os 32,3 perdidos nos meses de fevereiro a abril. Acima de 50, o índice reflete confiança.

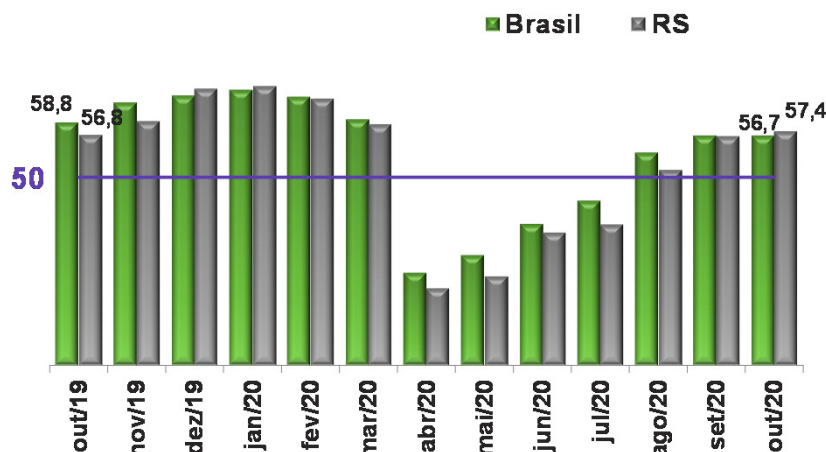
Todos os componentes do ICEI/RS – condições atuais e expectativas para economia brasileira e a empresa - cresceram em outubro, sem, contudo, recuperarem os níveis anteriores à crise.

O Índice de Condições Atuais aumentou 1,7 ponto, de 50,9 em setembro para 52,6 em outubro, revelando que os empresários percebem melhora nas condições atuais. O Índice de Condições Atuais da Economia Brasileira ainda indicou piora (48,0 pontos), mas foi o componente que mais subiu no mês: 2,7 pontos. No mesmo período, o Índice de Condições Atuais das Empresas cresceu de 53,7 para 54,9 pontos.

O Índice de Expectativas para os próximos seis meses praticamente estabilizou em outubro: 59,8 pontos (59,4 em setembro). Valores maiores que 50 indicam otimismo. O Índice de Expectativas para a Economia Brasileira caiu de 55,7 para 54,5 pontos, enquanto o Índice de Expectativas da Empresa subiu de 61,3 para 62,4 pontos no período.

O nível de confiança dos empresários brasileiros é similar a dos gaúchos. Os empresários brasileiros ainda percebem piora nas condições atuais, mas estão mais otimistas que os gaúchos.

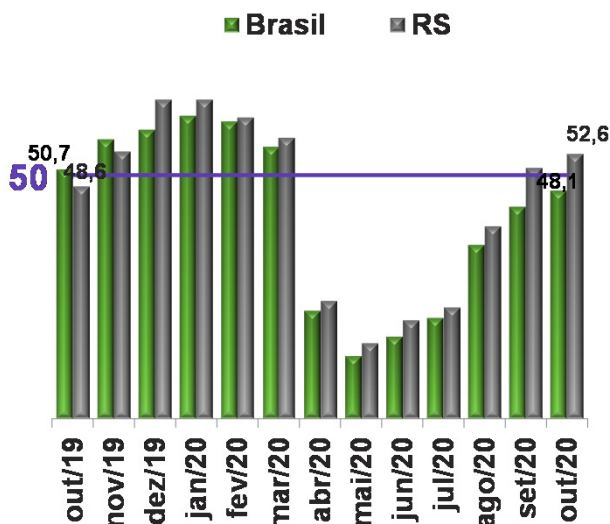
Índice de Confiança do Empresário da Construção



Indicador varia no intervalo 0 a 100. Valores acima de 50 indicam que os empresários estão confiantes.

Condições Atuais

Em relação aos últimos seis meses



RS

SET/20

OUT/20

MÉDIA HIST.



Economia Brasileira

45,3

48,0

41,7



Economia do Estado

41,3

44,4

39,7



Empresa

53,7

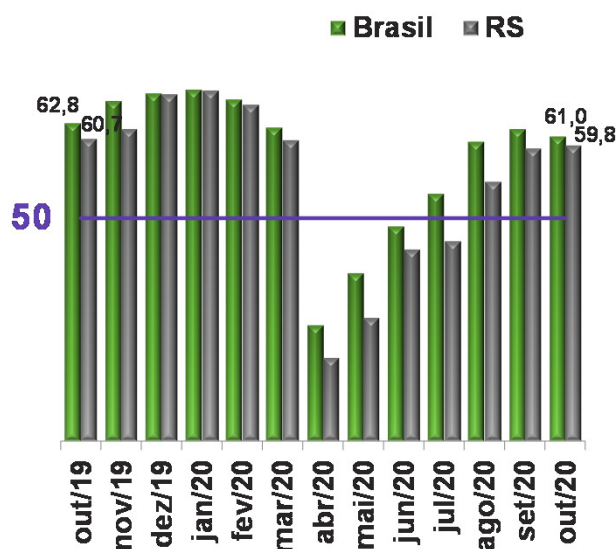
54,9

47,1

Indicador varia no intervalo 0 a 100. Valores acima de 50 indicam situação atual melhor.

Expectativas

Para os próximos seis meses



RS

SET/20

OUT/20

MÉDIA HIST.



Economia Brasileira

55,7

54,5

49,4



Economia do Estado

49,5

49,0

46,9



Empresa

61,3

62,4

58,7

Indicador varia no intervalo 0 a 100. Valores acima de 50 indicam otimismo em relação aos próximos seis meses.

Tamanho da Amostra: No RS: 44 empresas. No Brasil: 461 empresas.

Período de Coleta: 1 a 14 de outubro de 2020.

O Índice de Confiança do Empresário da Construção é elaborado mensalmente pela FIERGS em conjunto com a CNI e mais 23 federações de indústrias. São consultadas empresas de todo o território nacional. O Índice é baseado em quatro questões: duas referentes às condições atuais e duas referentes às expectativas para os próximos seis meses com relação à economia brasileira, economia do estado e à própria empresa. Cada pergunta permite cinco alternativas excludentes associadas, da pior para a melhor, aos escores 0, 25, 50, 75, 100. Os resultados gerais de cada pergunta são obtidos mediante a ponderação dos indicadores dos grupos "Pequenas" (10 a 49 empregados), "Médias" (50 a 249 empregados) e "Grandes" (250 empregados ou mais) utilizando como peso a variável "pessoal ocupado em 31/12/2009, segundo CEE/MTE. O indicador de cada questão é obtido ponderando-se os escores pelas respectivas frequências relativas das respostas. Os Índices de Condições Atuais e Expectativas foram obtidos a partir da ponderação das perguntas relativas a economia brasileira e a própria empresa utilizando-se pesos 1 e 2, respectivamente. O Índice de Confiança foi obtido a partir da ponderação dos resultados referentes a Condições Atuais e Expectativas utilizando os pesos 1 e 2, respectivamente. O tamanho da amostra do RS é calculado como um todo considerando uma margem de erro de 15% e nível de confiança de 80%.



Mais informações como série histórica e metodologia da pesquisa em:

<http://www.fiergs.org.br/pt-br/economia/indicador-economico/icei-construcao>