

# ICEI Construção – RS

## ÍNDICE DE CONFIANÇA DO EMPRESÁRIO DA CONSTRUÇÃO

Setembro de 2017



O Índice de Confiança do Empresário Industrial – Construção Civil – é um indicador antecedente calculado pela Unidade de Estudos Econômicos da FIERGS em parceria com a CNI e CBIC, com vistas a avaliar a situação atual e identificar mudanças de tendência, ou seja, tem como uma de suas finalidades auxiliar na previsão do produto do setor. Os indicadores variam entre 0 e 100 pontos, sendo que valores acima de 50 apontam para avaliações positivas por parte dos empresários.

### Confiança cresce pelo segundo mês seguido

Em setembro, a confiança do setor da Construção do RS aumentou pelo segundo mês seguido. O Índice de Confiança do Empresário da Construção (ICEC/RS) passou para 55,4 pontos no mês, revelando (acima dos 50 pontos) a presença de confiança. Em agosto, o índice foi de 51,7 pontos.

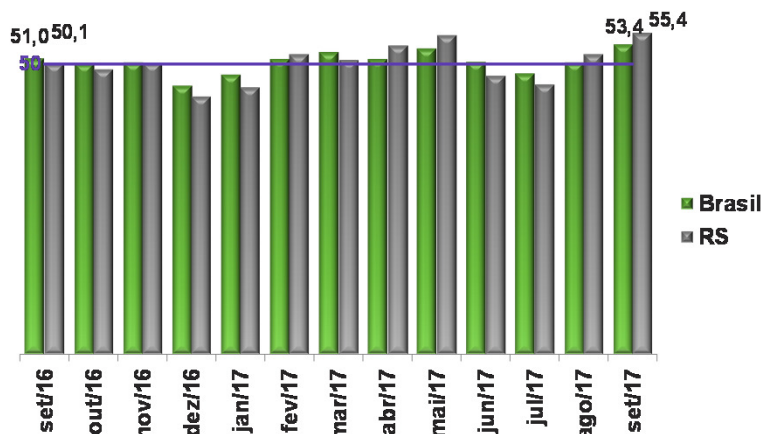
Todos os componentes do índice de confiança – Condições Atuais e Expectativas – cresceram.

O Índice de Condições Atuais subiu de 44,8 para 49,4 pontos no período. O índice, abaixo dos 50 pontos, ainda revela piora, mas se aproxima da linha divisória (50 pontos), que separa condições piores de melhores. O subcomponente da economia brasileira cresceu fortemente, em 6,1 pontos, chegando a 47,1 em setembro, enquanto o das empresas, ao avançar de 46,6 para 50,5 pontos, revelou que as condições passaram de piores para inalteradas na passagem de agosto para setembro.

Os empresários gaúchos também ficaram mais otimistas em setembro. O Índice de Expectativas para os próximos seis meses subiu de 55,2 em agosto para 58,4 pontos em setembro. Com relação à economia brasileira, as expectativas voltaram ao terreno positivo (de 50,2 para 55,3 pontos no período), enquanto que o otimismo com as próprias empresas aumentou (de 57,6 para 59,9 pontos).

O ICEI da Construção nacional também subiu em setembro para 53,4 pontos, revelando uma confiança um pouco menor que a verificada no RS. Os empresários brasileiros tem uma avaliação pouco pior das condições atuais (46,1 pontos) e um otimismo mais moderado (57,0 pontos) que os gaúchos.

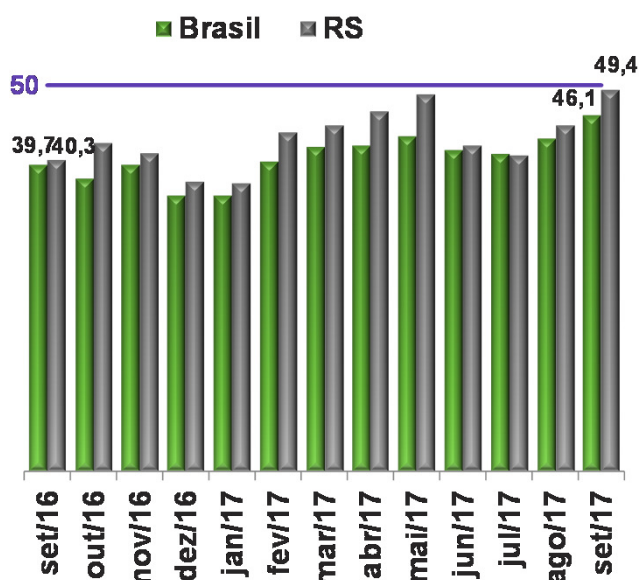
### Índice de Confiança do Empresário da Construção



Indicador varia no intervalo 0 a 100. Valores acima de 50 indicam que os empresários estão confiantes.

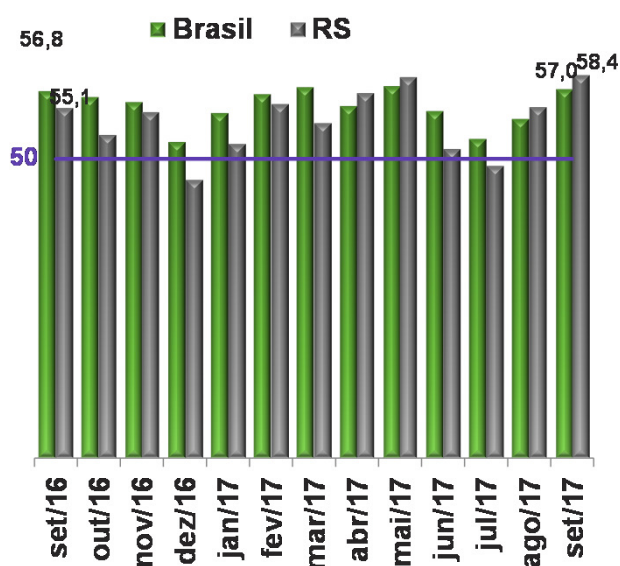
## Condições Atuais

Em relação aos últimos seis meses



## Expectativas

Para os próximos seis meses



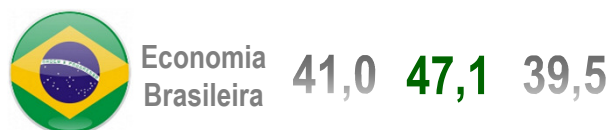


**Perfil da Amostra:** No RS: 48 empresas. No Brasil: 590 empresas.

**Período de Coleta:** 1 a 15 de setembro de 2017.



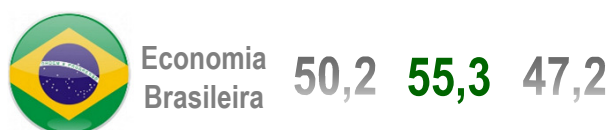
O Índice de Confiança do Empresário da Construção é elaborado mensalmente pela FIERGS em conjunto com a CNI e mais 23 federações de indústrias. São consultadas empresas de todo o território nacional. O Índice é baseado em quatro questões: duas referentes às condições atuais e duas referentes às expectativas para os próximos seis meses com relação à economia brasileira, economia do estado e à própria empresa. Cada pergunta permite cinco alternativas excludentes associadas, da pior para a melhor, aos escores 0, 25, 50, 75, 100. Os resultados gerais de cada pergunta são obtidos mediante a ponderação dos indicadores dos grupos "Pequenas" (10 a 49 empregados), "Médias" (50 a 249 empregados) e "Grandes" (250 empregados ou mais) utilizando como peso a variável "pessoal ocupado em 31/12/2009, segundo CEE/MTE. O indicador de cada questão é obtido ponderando-se os escores pelas respectivas frequências relativas das respostas. Os Índices de Condições Atuais e Expectativas foram obtidos a partir da ponderação das perguntas relativas a economia brasileira e a própria empresa utilizando-se pesos 1 e 2, respectivamente. O Índice de Confiança foi obtido a partir da ponderação dos resultados referentes a Condições Atuais e Expectativas utilizando os pesos 1 e 2, respectivamente. O tamanho da amostra do RS é calculado como um todo considerando uma margem de erro de 15% e nível de confiança de 80%.

RS	AGO/17	SET/17	MÉDIA HIST.
----	--------	--------	-------------



Indicador varia no intervalo 0 a 100. Valores acima de 50 indicam situação atual melhor.

RS	AGO/17	SET/17	MÉDIA HIST.
----	--------	--------	-------------



Indicador varia no intervalo 0 a 100. Valores acima de 50 indicam otimismo em relação aos próximos seis meses.



Mais informações como série histórica e metodologia da pesquisa em:

<http://www.fiergs.org.br/pt-br/economia/indicador-economico/icei-construcao>