

# ICEI Construção – RS

## ÍNDICE DE CONFIANÇA DO EMPRESÁRIO DA CONSTRUÇÃO

Setembro de 2018

O Índice de Confiança do Empresário Industrial – Construção Civil – é um indicador antecedente calculado pela Unidade de Estudos Econômicos da FIERGS em parceria com a CNI e CBIC, com vistas a avaliar a situação atual e identificar mudanças de tendência, ou seja, tem como uma de suas finalidades auxiliar na previsão do produto do setor. Os indicadores variam entre 0 e 100 pontos, sendo que valores acima de 50 apontam para avaliações positivas por parte dos empresários.

### Condições atuais piores e otimismo menor

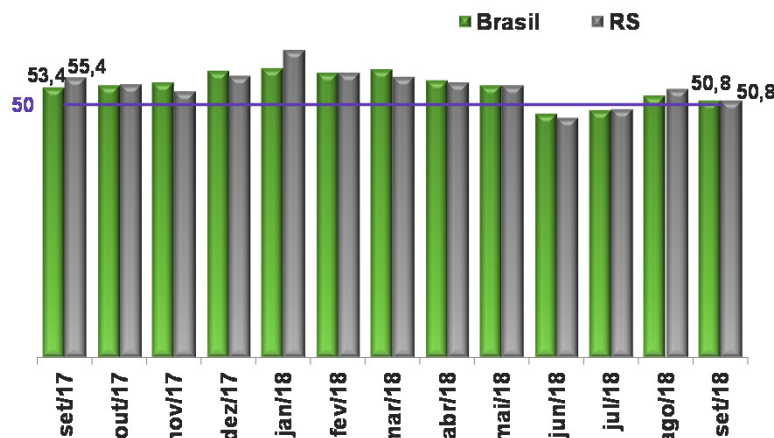
Depois de crescer dois meses seguidos, o Índice de Confiança do Empresário da Construção (ICEI- Construção/RS) voltou a cair, de 53,1 em agosto para 50,8 pontos em setembro, ficando muito próximo da linha divisória dos 50 pontos que separa presença (acima) da ausência (abaixo) de confiança.

O Índice de Condições Atuais caiu de 46,0 para 44,9 pontos no período, revelando que a percepção de piora nos últimos seis meses aumentou entre os empresários gaúchos na passagem de agosto para setembro. Ainda que a queda mensal tenha sido menor, a avaliação negativa sobre as condições da economia brasileira continuou mais intensa (indicador caiu de 39,9 para 39,3 pontos) do que sobre as próprias empresas, componente que registrou a maior queda: 49,0 para 47,6 pontos.

O otimismo da indústria gaúcha com os próximos seis também diminuiu. O Índice de Expectativas recuou de 56,7 pontos para 53,8 pontos entre agosto e setembro. A queda no mês e o nível acima dos 50 pontos refletiram a evolução das expectativas dos empresários com futuro das suas empresas: o índice caiu de 60,4 para 58,9 pontos. Já para a economia brasileira, o pessimismo aumentou, conforme indica a redução do índice de 48,6 para 45,1 pontos no período.

A percepção sobre as condições atuais e as expectativas dos empresários brasileiros do setor não diferem das mostradas pelos empresários gaúchos.

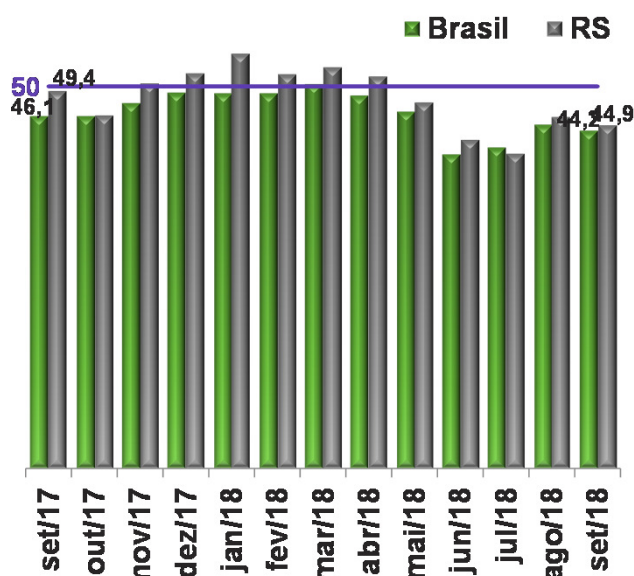
### Índice de Confiança do Empresário da Construção



Indicador varia no intervalo 0 a 100. Valores acima de 50 indicam que os empresários estão confiantes.

### Condições Atuais

Em relação aos últimos seis meses



RS

AGO/18 SET/18

MÉDIA HIST.



Economia Brasileira

39,9 39,3 40,3



Economia do Estado

40,8 41,3 38,8



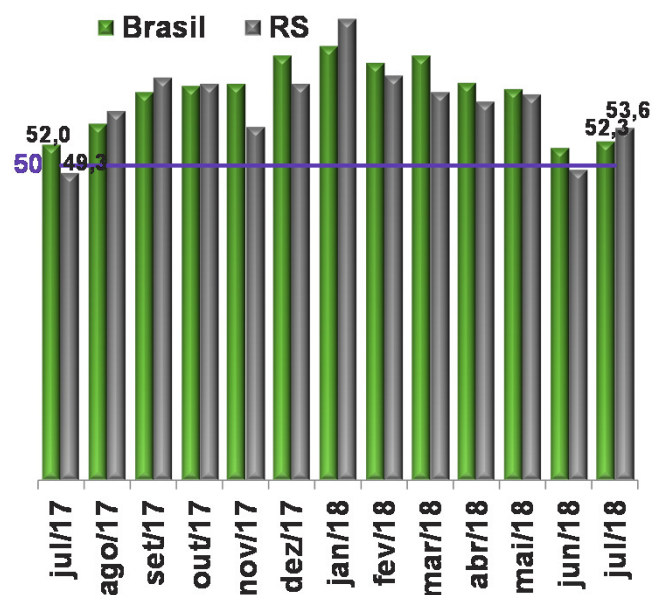
Empresa

49,0 47,6 46,5

Indicador varia no intervalo 0 a 100. Valores acima de 50 indicam situação atual melhor.

### Expectativas

Para os próximos seis meses



RS

AGO/18 SET/18

MÉDIA HIST.



Economia Brasileira

48,6 45,1 47,6



Economia do Estado

47,7 44,3 45,8



Empresa

60,4 58,9 58,3

Indicador varia no intervalo 0 a 100. Valores acima de 50 indicam otimismo em relação aos próximos seis meses.

**Perfil da Amostra:** No RS: 57 empresas. No Brasil: 566 empresas.

**Período de Coleta:** 3 a 13 de setembro de 2018.

O Índice de Confiança do Empresário da Construção é elaborado mensalmente pela FIERGS em conjunto com a CNI e mais 23 federações de indústrias. São consultadas empresas de todo o território nacional. O Índice é baseado em quatro questões: duas referentes às condições atuais e duas referentes às expectativas para os próximos seis meses com relação à economia brasileira, economia do estado e à própria empresa. Cada pergunta permite cinco alternativas excludentes associadas, da pior para a melhor, aos escores 0, 25, 50, 75, 100. Os resultados gerais de cada pergunta são obtidos mediante a ponderação dos indicadores dos grupos "Pequenas" (10 a 49 empregados), "Médias" (50 a 249 empregados) e "Grandes" (250 empregados ou mais) utilizando como peso a variável "pessoal ocupado em 31/12/2009, segundo CEE/MTE. O indicador de cada questão é obtido ponderando-se os escores pelas respectivas frequências relativas das respostas. Os Índices de Condições Atuais e Expectativas foram obtidos a partir da ponderação das perguntas relativas a economia brasileira e a própria empresa utilizando-se pesos 1 e 2, respectivamente. O Índice de Confiança foi obtido a partir da ponderação dos resultados referentes a Condições Atuais e Expectativas utilizando os pesos 1 e 2, respectivamente. O tamanho da amostra do RS é calculado como um todo considerando uma margem de erro de 15% e nível de confiança de 80%.



Mais informações como série histórica e metodologia da pesquisa em:

<http://www.fiergs.org.br/pt-br/economia/indicador-economico/icei-construcao>