

# ICEI Construção – RS

## ÍNDICE DE CONFIANÇA DO EMPRESÁRIO DA CONSTRUÇÃO

Setembro de 2019

O Índice de Confiança do Empresário Industrial – Construção Civil – é um indicador antecedente calculado pela Unidade de Estudos Econômicos da FIERGS em parceria com a CNI e CBIC, com vistas a avaliar a situação atual e identificar mudanças de tendência, ou seja, tem como uma de suas finalidades auxiliar na previsão do produto do setor. Os indicadores variam entre 0 e 100 pontos, sendo que valores acima de 50 apontam para avaliações positivas por parte dos empresários.

### Novo aumento da confiança em setembro

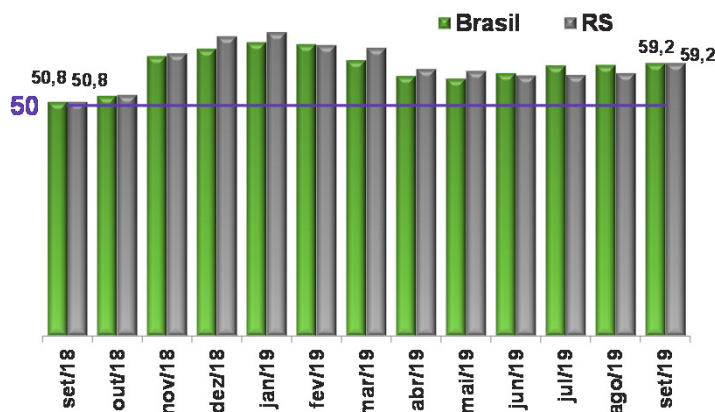
Em setembro, o Índice de Confiança do Empresário da Indústria da Construção gaúcha (ICEI- Construção/RS) registrou a maior alta do ano: 2,2 pontos ante agosto, atingindo 59,2. O nível de confiança é relativamente elevado, pois o índice do mês ficou 6,7 pontos acima da média histórica (52,5 pontos).

O Índice de Condições Atuais cresceu em setembro pelo segundo mês seguido, passando de 50,8 em agosto para 52,4 pontos em setembro. Acima de 50 pontos, os índices indicam condições melhores. Na avaliação dos empresários gaúchos, as condições da economia brasileira seguem inalteradas (não pioraram nem melhoraram): o índice passou de 50,0 para 49,8 pontos no período. Já o Índice de Condições das Empresas avançou 2,9 pontos, alcançando 54,1 pontos nesse mês.

Os índices de expectativas para os próximos seis meses voltaram a crescer, revelando maior otimismo (acima de 50 pontos). O Índice de Expectativas avançou de 60,2 pontos em agosto para 62,7 pontos em setembro, com o maior otimismo dos empresários gaúchos com relação à economia brasileira (índice de 59,0 para 60,1 pontos) e às empresas (de 60,8 para 64,7 pontos).

O Índice de Confiança da Construção nacional ficou em 59,2 pontos em setembro, mesmo nível da indústria gaúcha. Os empresários brasileiros também percebem uma melhora nas condições atuais (indicador geral em 51,7 pontos) e estão mais otimistas (indicador geral em 62,8 pontos) com o futuro.

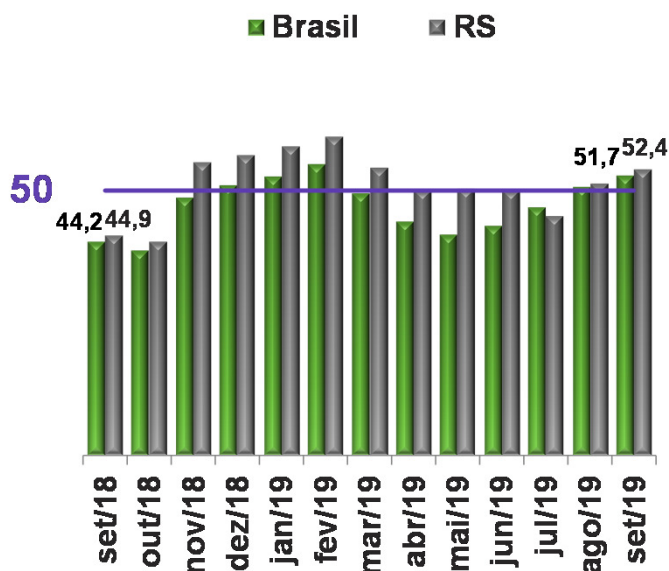
### Índice de Confiança do Empresário da Construção



Indicador varia no intervalo 0 a 100. Valores acima de 50 indicam que os empresários estão confiantes.

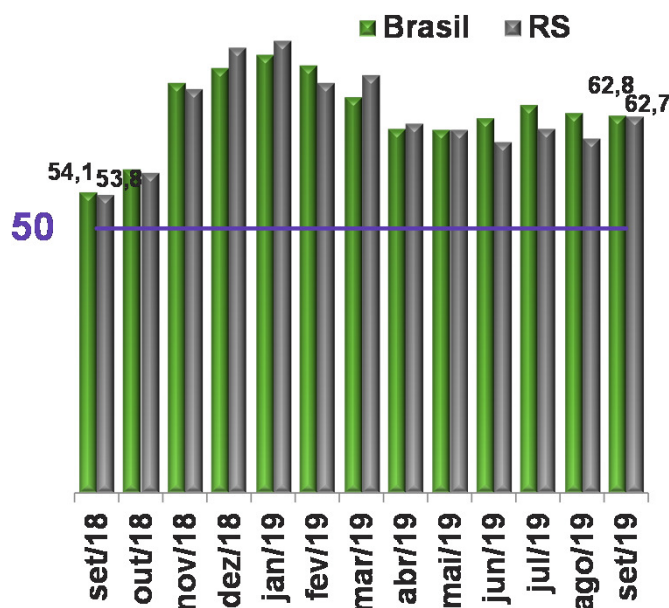
### Condições Atuais

Em relação aos últimos seis meses



### Expectativas

Para os próximos seis meses



**Tamanho da Amostra:** No RS: 54 empresas. No Brasil: 523 empresas.

**Período de Coleta:** 2 a 12 de setembro de 2019.

O Índice de Confiança do Empresário da Construção é elaborado mensalmente pela FIERGS em conjunto com a CNI e mais 23 federações de indústrias. São consultadas empresas de todo o território nacional. O Índice é baseado em quatro questões: duas referentes às condições atuais e duas referentes às expectativas para os próximos seis meses com relação à economia brasileira, economia do estado e à própria empresa. Cada pergunta permite cinco alternativas excludentes associadas, da pior para a melhor, aos escores 0, 25, 50, 75, 100. Os resultados gerais de cada pergunta são obtidos mediante a ponderação dos indicadores dos grupos "Pequenas" (10 a 49 empregados), "Médias" (50 a 249 empregados) e "Grandes" (250 empregados ou mais) utilizando como peso a variável "pessoal ocupado em 31/12/2009, segundo CEE/MTE. O indicador de cada questão é obtido ponderando-se os escores pelas respectivas frequências relativas das respostas. Os Índices de Condições Atuais e Expectativas foram obtidos a partir da ponderação das perguntas relativas a economia brasileira e a própria empresa utilizando-se pesos 1 e 2, respectivamente. O Índice de Confiança foi obtido a partir da ponderação dos resultados referentes a Condições Atuais e Expectativas utilizando os pesos 1 e 2, respectivamente. O tamanho da amostra do RS é calculado como um todo considerando uma margem de erro de 15% e nível de confiança de 80%.

RS

AGO/19 SET/19

MÉDIA HIST.



Economia Brasileira

50,0 49,8 41,4



Economia do Estado

47,2 48,2 39,7



Empresa

51,2 54,1 47,1

Indicador varia no intervalo 0 a 100. Valores acima de 50 indicam situação atual melhor.

RS

AGO/19 SET/19

MÉDIA HIST.



Economia Brasileira

59,0 60,1 49,1



Economia do Estado

53,0 57,4 46,9



Empresa

60,8 64,7 58,9

Indicador varia no intervalo 0 a 100. Valores acima de 50 indicam otimismo em relação aos próximos seis meses.



Mais informações como série histórica e metodologia da pesquisa em:

<http://www.fiergs.org.br/pt-br/economia/indicador-economico/icei-construcao>