

# ICEI Construção – RS

## ÍNDICE DE CONFIANÇA DO EMPRESÁRIO DA CONSTRUÇÃO

Novembro de 2015



O Índice de Confiança do Empresário Industrial – Construção Civil – é um indicador antecedente calculado pela Unidade de Estudos Econômicos da FIERGS em parceria com a CNI e CBIC, com vistas a avaliar a situação atual e identificar mudanças de tendência, ou seja, tem como uma de suas finalidades auxiliar na previsão do produto do setor. Os indicadores variam entre 0 e 100 pontos, sendo que valores acima de 50 apontam para avaliações positivas por parte dos empresários.

### Confiança estabiliza em níveis muito baixo

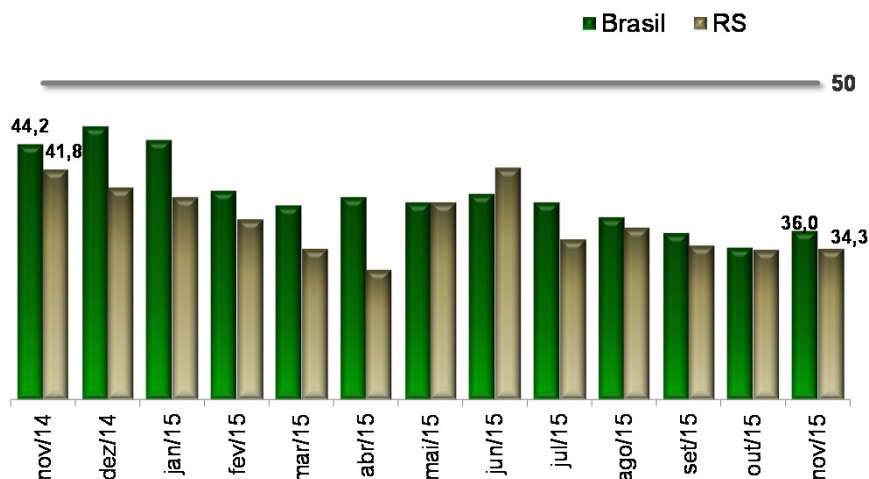
O ICEI-CC passou de 34,2 para 34,3 pontos na passagem de outubro para novembro. A estabilidade da confiança derivou de movimentos distintos entres os componentes: as avaliações para as condições atuais ficaram mais negativas e as expectativas, menos.

O indicador de condições atuais recuou de 27,4 para 25,4 pontos no período. A deterioração adicional ocorreu nas condições da economia brasileira (de 17,5 para 16,5 pontos), que continuam pressionando o indicador geral, e, sobretudo, nas condições das empresas: o indicador caiu de 33,3 para 29,9 pontos entre os meses de outubro e novembro.

As expectativas dos empresários para os próximos seis meses ficaram menos negativas. O indicador geral aumentou de 37,2 para 38,7 pontos, mostrando um pessimismo menor em novembro, ainda que permaneça intenso. Os empresários gaúchos seguem muito pessimistas com o futuro da economia brasileira (24,5 para 25,1 pontos). A percepção é menos ruim no caso das expectativas para as empresas, cujo indicador também cresceu de 45,7 pontos em outubro para 46,3 pontos em novembro.

A falta de confiança dos empresários gaúchos em novembro foi um pouco maior que a dos empresários brasileiros (36,0 pontos).

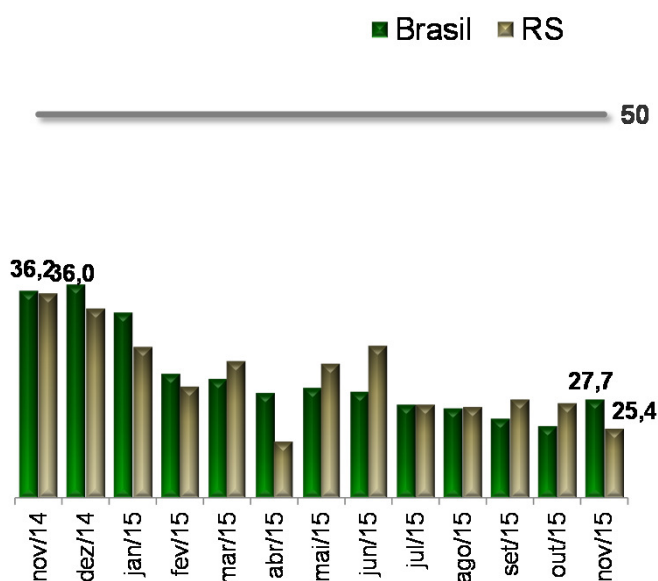
### Índice de Confiança do Empresário da Construção



Indicador varia no intervalo 0 a 100. Valores acima de 50 indicam que os empresários estão confiantes.

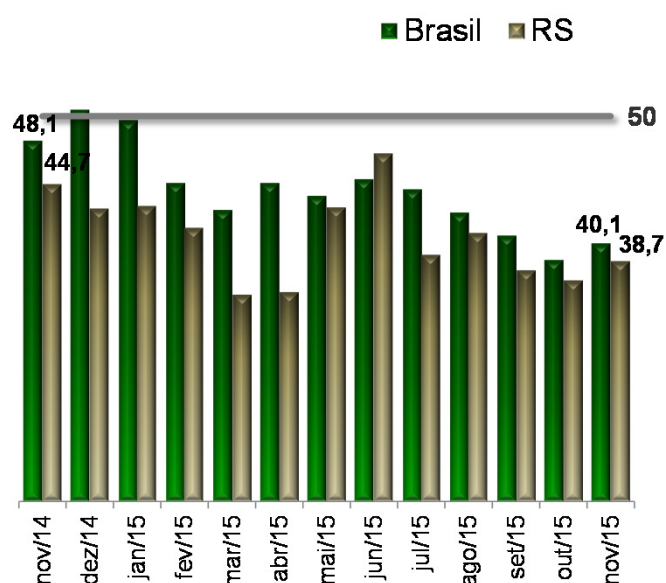
### Condições Atuais

Em relação aos últimos seis meses



### Expectativas

Para os próximos seis meses



**Perfil da Amostra:** RS: 44 empresas. No Brasil: 595 empresas.

**Período de Coleta:** 3 a 12 de novembro de 2015.

O Índice de Confiança do Empresário da Construção é elaborado mensalmente pela FIERGS em conjunto com a CNI e mais 23 federações de indústrias. São consultadas empresas de todo o território nacional. O Índice é baseado em quatro questões: duas referentes às condições atuais e duas referentes às expectativas para os próximos seis meses com relação à economia brasileira, economia do estado e à própria empresa. Cada pergunta permite cinco alternativas excludentes associadas, da pior para a melhor, aos escores 0, 25, 50, 75, 100. Os resultados gerais de cada pergunta são obtidos mediante a ponderação dos indicadores dos grupos "Pequenas" (10 a 49 empregados), "Médias" (50 a 249 empregados) e "Grandes" (250 empregados ou mais) utilizando como peso a variável "pessoal ocupado em 31/12/2009, segundo CEE/MTE. O indicador de cada questão é obtido ponderando-se os escores pelas respectivas frequências relativas das respostas. Os Índices de Condições Atuais e Expectativas foram obtidos a partir da ponderação das perguntas relativas a economia brasileira e a própria empresa utilizando-se pesos 1 e 2, respectivamente. O Índice de Confiança foi obtido a partir da ponderação dos resultados referentes a Condições Atuais e Expectativas utilizando os pesos 1 e 2, respectivamente. O tamanho da amostra do RS é calculado como um todo considerando uma margem de erro de 15% e nível de confiança de 80%.

RS

OUT/15 NOV/15

MÉDIA HIST.



Economia Brasileira

17,5 16,5 41,0



Economia do Estado

15,5 18,0 40,1



Empresa

33,3 29,9 48,1

Indicador varia no intervalo 0 a 100. Valores acima de 50 indicam situação atual melhor.

RS

OUT15 NOV/15

MÉDIA HIST.



Economia Brasileira

24,5 25,1 48,6



Economia do Estado

24,3 26,7 47,3



Empresa

45,7 46,3 60,0

Indicador varia no intervalo 0 a 100. Valores acima de 50 indicam otimismo em relação aos próximos seis meses.



Mais informações como série histórica e metodologia da pesquisa em:

<http://www.fiergs.org.br/pt-br/economia/indicador-economico/icei-construcao>