

ICEI – RS

ÍNDICE DE CONFIANÇA DO EMPRESÁRIO INDUSTRIAL

Abril de 2016

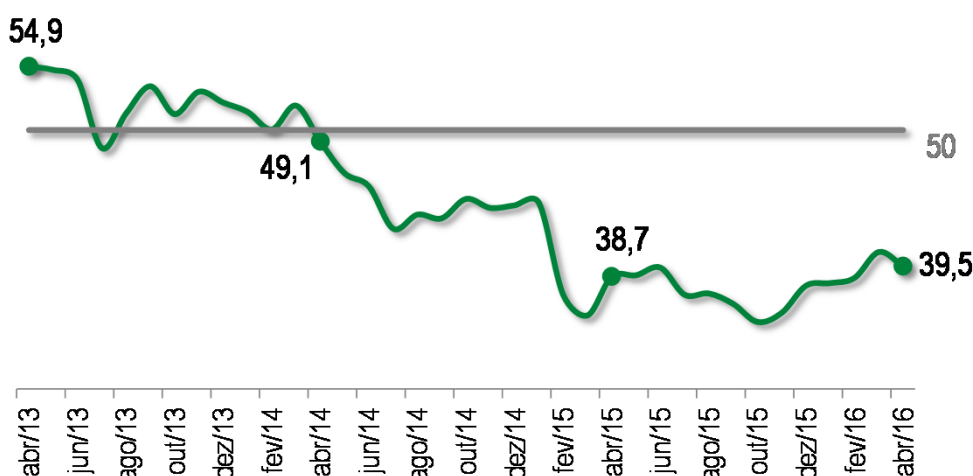
Confiança volta a cair

A sequência de recuperação da confiança da indústria gaúcha não se sustentou e o ICEI/RS voltou a cair em abril. De fato, depois de atingir sua mínima histórica em outubro do ano passado (35,2 pontos) e atingir, após cinco altas seguidas, o maior nível em 14 meses no mês de março de 2016 (40,6 pontos), a confiança voltou a cair e chegou a 39,5 pontos em abril. O ciclo de falta de confiança atingiu 25 meses em abril.

Todos componentes do índice, as condições atuais e, sobretudo, as expectativas, recuaram. O indicador de condições atuais caiu 0,8 ponto, de 33,6 em março para 32,8 pontos em abril, mostrando uma deterioração adicional no cenário, que já era bastante adverso no mês passado. Em relação à economia brasileira, esta reavaliação foi particularmente acentuada: o índice caiu de 24,5 para 21,3 pontos no período. As condições das empresas se mantiveram ruins, com o índice em 38,7 pontos.

Da mesma forma, as expectativas dos empresários para os próximos seis meses pioraram, com o indicador recuando de 44,2 para 43,0 pontos na passagem de março para abril, após quatro meses seguidos de alta. Nesse sentido, o pessimismo continua bem mais intenso no componente que mede as perspectivas para economia brasileira: o indicador caiu de 32,7 para 30,8 pontos no período. Já as expectativas com o futuro próximo das próprias empresas voltaram a ficar negativas, ao passar de 50,1 para 49,0 pontos, entre março e abril.

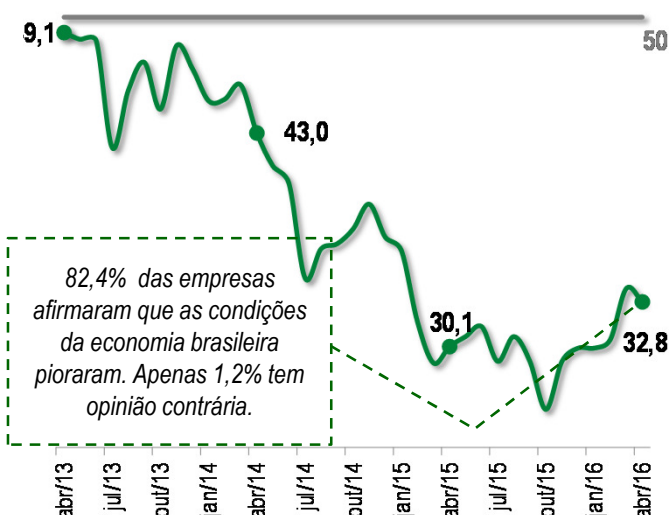
Índice de Confiança do Empresário Industrial – RS



Indicador varia no intervalo 0 a 100. Valores acima de 50 indicam que os empresários estão confiantes.

Condições Atuais

Em relação aos últimos seis meses

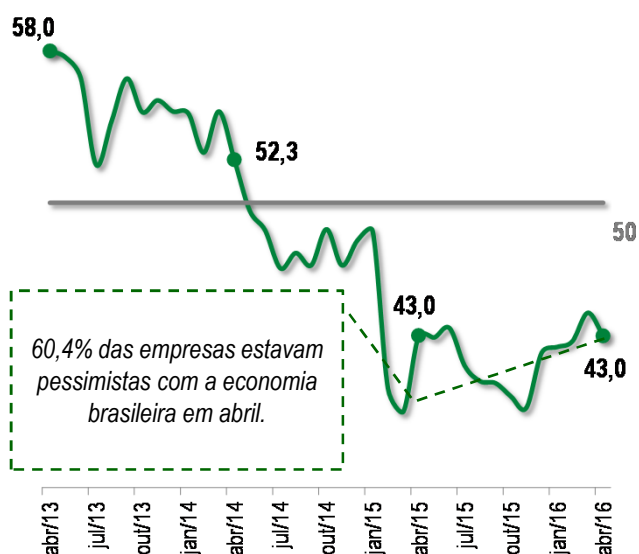


	MAR/16	ABR/16	MÉDIA HIST.
Economia Brasileira	24,5	21,3	40,1
Economia do Estado	24,8	23,6	39,6
Empresa	38,2	38,7	47,2

Indicador varia no intervalo 0 a 100. Valores acima de 50 indicam situação atual melhor.

Expectativas

Para os próximos seis meses



	MAR/16	ABR/16	MÉDIA HIST.
Economia Brasileira	32,7	30,8	48,5
Economia do Estado	33,3	31,9	47,8
Empresa	50,1	49,0	58,6

Indicador varia no intervalo 0 a 100. Valores acima de 50 indicam otimismo em relação aos próximos seis meses.

Perfil da Amostra: 245 empresas sendo 61 pequenas, 92 médias e 92 grandes.

Período de Coleta: 01 a 13 de abril de 2016.

O Índice de Confiança do Empresário Industrial é elaborado mensalmente pela FIERGS em conjunto com a CNI e mais 23 federações de indústrias. São consultadas empresas de todo o território nacional. O Índice é baseado em quatro questões: duas referentes às condições atuais e duas referentes às expectativas para os próximos seis meses com relação à economia brasileira, economia do estado e à própria empresa. Cada pergunta permite cinco alternativas excludentes associadas, da pior para a melhor, aos escores 0, 25, 50, 75, 100. Os resultados gerais de cada pergunta são obtidos mediante a ponderação dos indicadores dos grupos "Pequenas" (10 a 49 empregados), "Médias" (50 a 249 empregados) e "Grandes" (250 empregados ou mais) utilizando como peso a variável "pessoal ocupado em 31/12/2009, segundo CEE/MTE. O indicador de cada questão é obtido ponderando-se os escores pelas respectivas frequências relativas das respostas. Os Índices de Condições Atuais e Expectativas foram obtidos a partir da ponderação das perguntas relativas a economia brasileira e a própria empresa utilizando-se pesos 1 e 2, respectivamente. O Índice de Confiança foi obtido a partir da ponderação dos resultados referentes a Condições Atuais e Expectativas utilizando os pesos 1 e 2, respectivamente.



Mais informações como série histórica e metodologia da pesquisa em:

<http://fiergs.org.br/pt-br/economia/indicador-economico/icei>