

ICEI – RS

ÍNDICE DE CONFIANÇA DO EMPRESÁRIO INDUSTRIAL

Abril de 2017

Depois de três meses de alta, confiança volta a cair

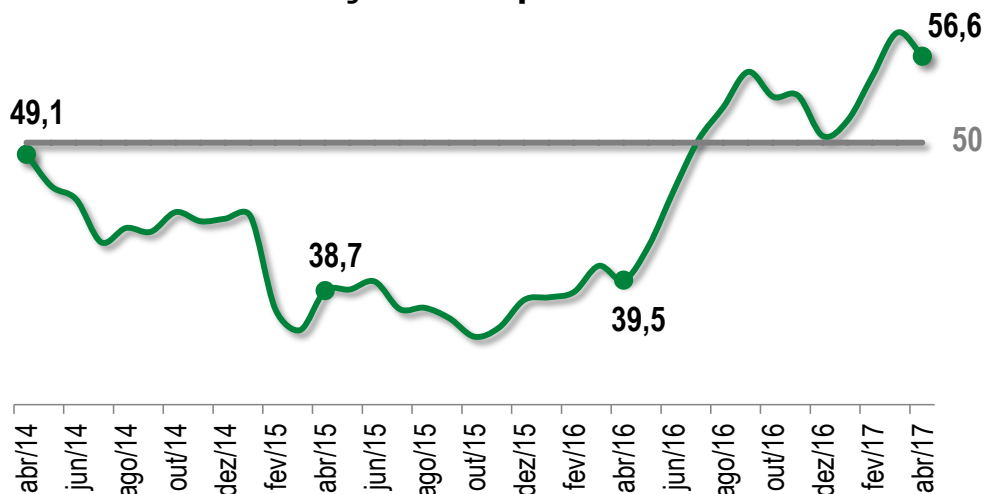
O Índice de Confiança do Empresário Industrial gaúcho (ICEI/RS) caiu 1,8 ponto em abril ante março, para 56,6 pontos, devolvendo parte da alta acumulada de 7,9 pontos registrada nos três primeiros meses do ano. Apesar da queda, o quadro ainda é de confiança, que se configuraria com o valor acima de 50 pontos. Na comparação com abril do ano passado, a melhora na confiança permanece expressiva, com alta de 17,1 pontos.

Em abril relativamente a março, houve piora tanto das expectativas para os próximos seis meses quanto da avaliação sobre as condições atuais.

O Índice das Condições Atuais atingiu 50,6 pontos em abril, redução de 1,7 ponto na comparação com março. Pouco acima da marca de 50 pontos, o limite entre piora e melhora, o índice revela uma ligeira melhora nas condições dos negócios nos últimos seis meses. Em 48,1 pontos, o componente que mede a avaliação dos empresários sobre as condições da economia brasileira, que, aos 50,3 pontos no mês passado, havia atingindo o campo positivo pela primeira vez em seis anos, voltou a expressar piora. Da mesma forma, o indicador de condições atuais das empresas recuou em abril para 52,1 pontos de 53,6 em março, mas continuou demonstrando melhora.

A pesquisa também mostrou deterioração das expectativas dos empresários para os próximos seis meses: o índice caiu para 59,8 neste mês ante 61,5 pontos em março. Acima da linha divisória dos 50 pontos, entretanto, continua a revelar otimismo. O indicador para a economia brasileira diminuiu de 56,0 em março para 53,8 pontos em abril, recuando de 64,1 para 63,0 pontos quando se trata do índice que avalia o futuro das empresas.

Índice de Confiança do Empresário Industrial – RS

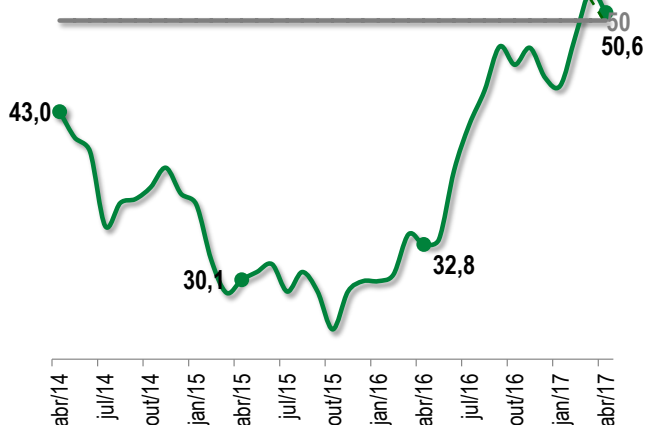


Indicador varia no intervalo 0 a 100. Valores acima de 50 indicam que os empresários estão confiantes.

Condições Atuais

Em relação aos últimos seis meses

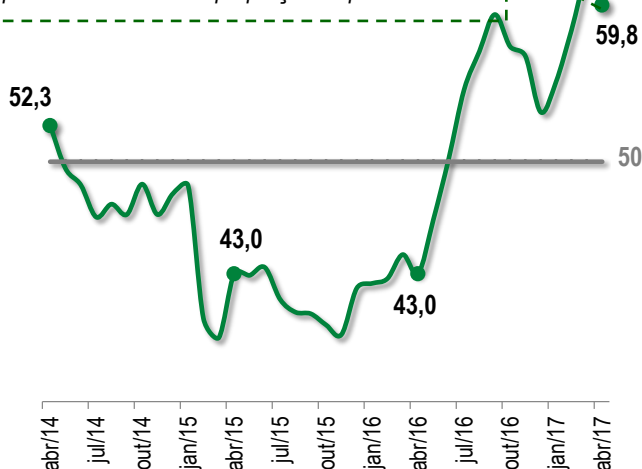
O percentual de empresários que percebem piora na economia brasileira (27,4%) foi um pouco superior a parcela que indica melhora (23,6%).



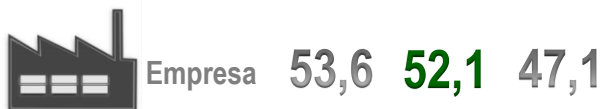
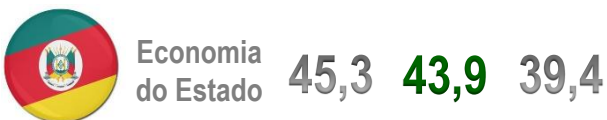
Expectativas

Para os próximos seis meses

33,7% dos empresários estavam otimistas com o futuro da economia brasileira em abril, 16,4 pontos percentuais acima da proporção de pessimistas.

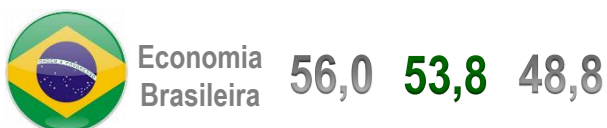


MAR/17 ABR/17 MÉDIA HIST.



Indicador varia no intervalo 0 a 100. Valores acima de 50 indicam situação atual melhor.

MAR/17 ABR/17 MÉDIA HIST.



Indicador varia no intervalo 0 a 100. Valores acima de 50 indicam otimismo em relação aos próximos seis meses.

Perfil da Amostra: 239 empresas sendo 59 pequenas, 87 médias e 93 grandes.

Período de Coleta: 03 a 17 de abril de 2017.

O Índice de Confiança do Empresário Industrial é elaborado mensalmente pela FIERGS em conjunto com a CNI e mais 23 federações de indústrias. São consultadas empresas de todo o estado. O Índice é baseado em quatro questões: duas referentes às condições atuais e duas referentes às expectativas para os próximos seis meses com relação à economia brasileira e à própria empresa. Cada pergunta permite cinco alternativas excluídas associadas, da pior para a melhor, aos escores 0, 25, 50, 75, 100. Os resultados gerais de cada pergunta são obtidos mediante a ponderação dos indicadores dos grupos "Pequenas" (10 a 49 empregados), "Médias" (50 a 249 empregados) e "Grandes" (250 empregados ou mais) utilizando como peso a variável "pessoal ocupado em 31/12/2009, segundo CEE/MTE. O indicador de cada questão é obtido ponderando-se os escores pelas respectivas frequências relativas das respostas. Os Índices de Condições Atuais e Expectativas foram obtidos a partir da ponderação das perguntas relativas a economia brasileira e a própria empresa utilizando-se pesos 1 e 2, respectivamente. O Índice de Confiança foi obtido a partir da ponderação dos resultados referentes a Condições Atuais e Expectativas utilizando os pesos 1 e 2, respectivamente.



Mais informações como série histórica e metodologia da pesquisa em:

<http://fiergs.org.br/pt-br/economia/indicador-economico/icei>