

# ICEI – RS

## ÍNDICE DE CONFIANÇA DO EMPRESÁRIO INDUSTRIAL

Abril de 2019

### Confiança registra nova queda, mas ainda é elevada

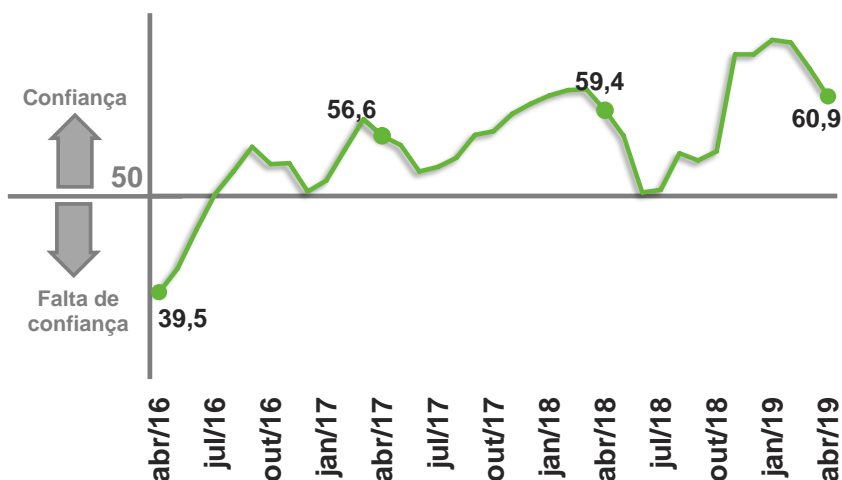
O Índice de Confiança do Empresário industrial gaúcho (ICEI/RS) caiu 3,1 pontos de março abril, alcançando 60,9 pontos. Esta foi a terceira redução consecutiva (-6,2 pontos no total) e a mais intensa, demonstrando que a confiança segue presente (índice acima de 50,0 pontos) e em patamar elevado (acima da média histórica de 53,0 pontos), mas tem diminuído entre os empresários. Com mais essa redução, a confiança chegou ao nível mais baixo desde o choque positivo das eleições.

Todos os componentes – condições atuais e expectativas - apontaram na mesma direção do ICEI/RS, e, da mesma forma, continuaram no terreno positivo (acima de 50 pontos e de média histórica).

O Indicador de Condições Atuais (ICA) recuou de 56,1 para 53,2 pontos entre março e abril. O valor (acima de 50 pontos) e a queda mostram que a percepção de melhora das condições atuais permanece, mas ficou menos disseminada pela indústria gaúcha. Isso se revela com mais força no subcomponente relativo à economia brasileira, que caiu 4,5 pontos, de 58,0 para 53,5. Já Indicador de Condições Atuais das Empresas (ICA-E) diminuiu com menos intensidade: de 54,9 em março para 53,1 pontos em abril.

O Índice de Expectativas (IE) para os próximos seis meses, da mesma forma, caiu de 67,9 para 64,6 pontos no período. Isso significa que, em abril, o otimismo segue disseminado pela indústria gaúcha, mas menos intenso do que no mês anterior. A maior influência para a redução do otimismo decorreu, mais uma vez, da percepção dos empresários com relação ao futuro da economia brasileira, subcomponente (IE-EB) que atingiu 62,2 pontos em abril, 4,8 a menos que março. Por fim, o Indicador de Expectativas das Empresas (IE-E) caiu de 68,4 para 65,9 pontos, mas ainda indica otimismo quanto ao futuro das empresas.

### Índice de Confiança do Empresário Industrial – RS

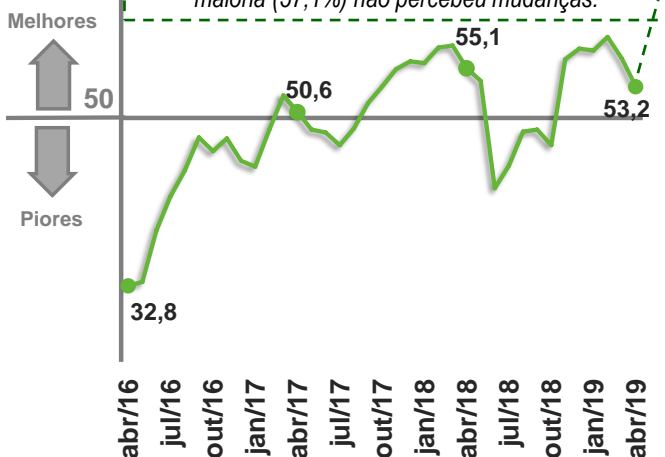


Indicador varia no intervalo 0 a 100. Valores acima de 50 indicam que os empresários estão confiantes.

## Condições Atuais

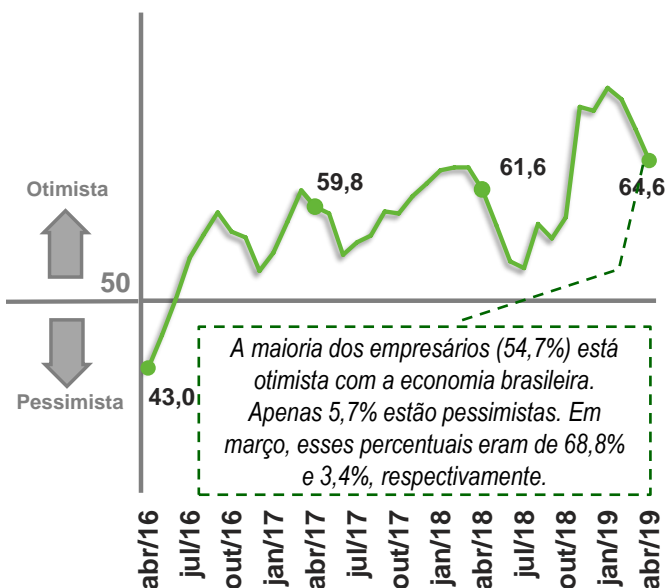
Em relação aos últimos seis meses

A percepção de melhora da economia brasileira entre os empresários diminuiu de 37,1% para 28,3%, mas ainda prevalece sobre a parcela que percebe piora, que subiu de 5,4% para 14,7%. A maioria (57,1%) não percebeu mudanças.



## Expectativas

Para os próximos seis meses



A maioria dos empresários (54,7%) está otimista com a economia brasileira. Apenas 5,7% estão pessimistas. Em março, esses percentuais eram de 68,8% e 3,4%, respectivamente.

**Perfil da Amostra:** 192 empresas sendo 44 pequenas, 71 médias e 77 grandes.

**Período de Coleta:** 01 a 12 de abril de 2019.

O Índice de Confiança do Empresário Industrial é elaborado mensalmente pela FIERGS em conjunto com a CNI e mais 23 federações de indústrias. São consultadas empresas de todo o estado. O Índice é baseado em quatro questões: duas referentes às condições atuais e duas referentes às expectativas para os próximos seis meses com relação à economia brasileira e à própria empresa. Cada pergunta permite cinco alternativas excludentes associadas, da pior para a melhor, aos escores 0, 25, 50, 75, 100. Os resultados gerais de cada pergunta são obtidos mediante a ponderação dos indicadores dos grupos "Pequenas" (10 a 49 empregados), "Médias" (50 a 249 empregados) e "Grandes" (250 empregados ou mais) utilizando como peso a variável "pessoal ocupado em 31/12/2009, segundo CEE/MTE. O indicador de cada questão é obtido ponderando-se os escores pelas respectivas frequências relativas das respostas. Os Índices de Condições Atuais e Expectativas foram obtidos a partir da ponderação das perguntas relativas a economia brasileira e a própria empresa utilizando-se pesos 1 e 2, respectivamente. O Índice de Confiança foi obtido a partir da ponderação dos resultados referentes a Condições Atuais e Expectativas utilizando os pesos 1 e 2, respectivamente.



Mais informações como série histórica e metodologia da pesquisa em:

<http://fiergs.org.br/pt-br/economia/indicador-economico/icei>

	MAR/19	ABR/19	MÉDIA HIST.
Economia Brasileira	58,0	53,5	42,2
Economia do Estado	49,8	49,2	41,0
Empresa	54,9	53,1	48,3

Indicador varia no intervalo 0 a 100. Valores acima de 50 indicam situação atual melhor.

	MAR/19	ABR/19	MÉDIA HIST.
Economia Brasileira	67,0	62,2	50,3
Economia do Estado	59,7	56,9	48,9
Empresa	68,4	65,9	59,5

Indicador varia no intervalo 0 a 100. Valores acima de 50 indicam otimismo em relação aos próximos seis meses.