

ICEI – RS

ÍNDICE DE CONFIANÇA DO EMPRESÁRIO INDUSTRIAL

Abril de 2021

Confiança voltou a crescer

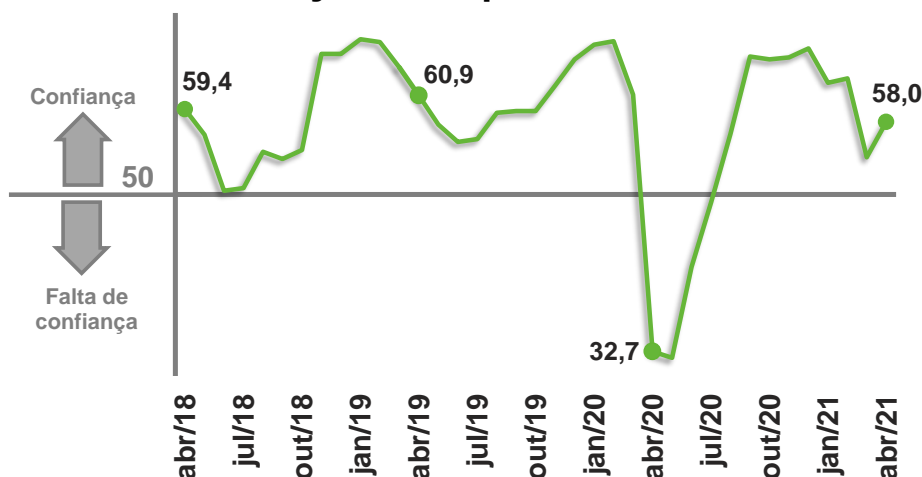
O Índice de Confiança do Empresário Industrial gaúcho (ICEI/RS) voltou a crescer em abril, registrando 58,0 pontos, 3,9 acima de março. A alta no mês recupera parte da queda de 8,7 pontos registrada em março, mantendo o ICEI/RS acima da linha divisória de 50, o que denota a presença de confiança entre os empresários.

Todos componentes cresceram na passagem de março para abril, mas a alta na confiança foi causada, na maior parte, pela melhora nas expectativas dos empresários.

O Índice de Condições Atuais cresceu 1,3 ponto, de 50,0 em março para 51,3 em abril. Com isso, o índice voltou a superar a marca de 50 pontos, mostrando que os empresários voltaram a perceber melhora. A percepção de melhora, porém, é sustentada somente pelo Índice de Condições da Empresa, que aumentou de 53,1 para 54,7 pontos, visto que o outro subcomponente, o Índice de Condições da Economia Brasileira, continuou denotando piora, ainda que tenha crescido de 43,7 para 44,4 pontos.

Com relação aos próximos seis meses, os empresários gaúchos recuperaram, em abril, parte do otimismo perdido no mês anterior. O Índice de Expectativas atingiu 61,3 pontos em abril, 5,1 pontos acima de março, quando caiu 8,9. Acima de 50 pontos, o índice revela otimismo. Os dois subcomponentes cresceram 5,0 pontos no período. O Índice de Expectativas da Economia Brasileira, de 50,3 para 55,3 e o Índice de Expectativas da Empresa, de 59,2 para 64,2 pontos.

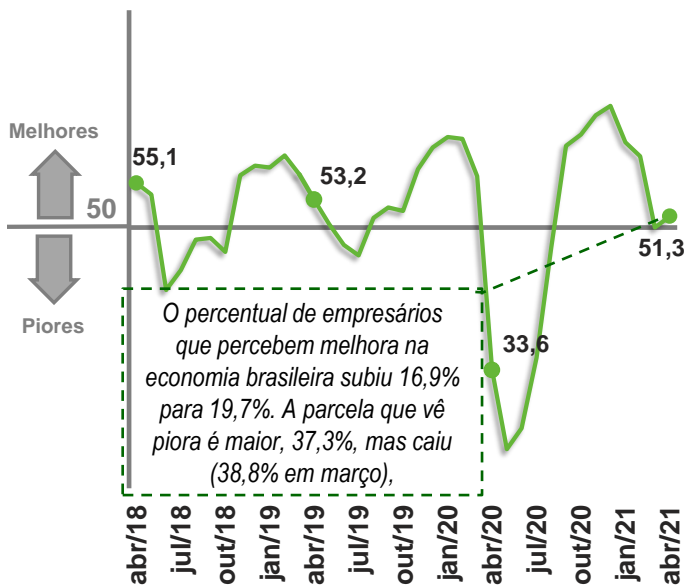
Índice de Confiança do Empresário Industrial – RS



Indicador varia no intervalo 0 a 100. Valores acima de 50 indicam que os empresários estão confiantes.

Condições Atuais

Em relação aos últimos seis meses

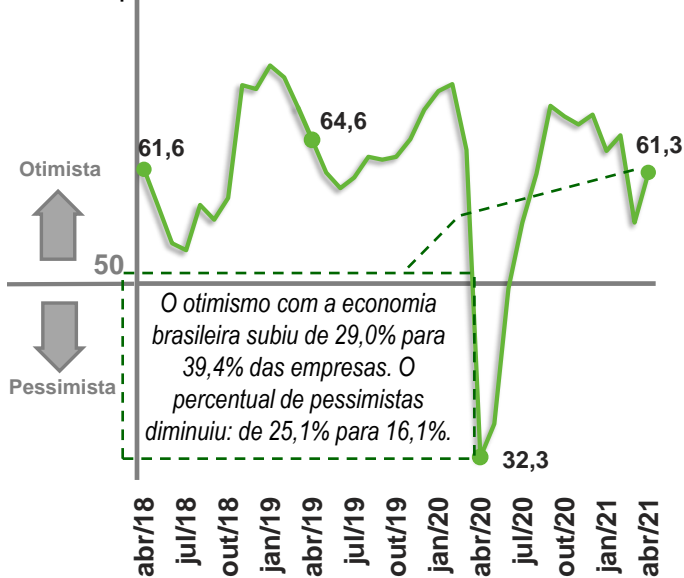


	MAR/21	ABR/21	MÉDIA HIST.
Economia Brasileira	43,7	44,4	43,2
Economia do Estado	41,3	43,1	41,5
Empresa	53,1	54,7	48,9

Indicador varia no intervalo 0 a 100. Valores acima de 50 indicam situação atual melhor.

Expectativas

Para os próximos seis meses



	MAR/21	ABR/21	MÉDIA HIST.
Economia Brasileira	50,3	55,3	51,4
Economia do Estado	47,6	52,0	49,3
Empresa	59,2	64,2	60,0

Indicador varia no intervalo 0 a 100. Valores acima de 50 indicam otimismo em relação aos próximos seis meses.

Perfil da Amostra: 195 empresas sendo 37 pequenas, 66 médias e 92 grandes.

Período de Coleta: 1 a 15 de abril de 2021.

O Índice de Confiança do Empresário Industrial é elaborado mensalmente pela FIERGS em conjunto com a CNI e mais 23 federações de indústrias. São consultadas empresas de todo o estado. O Índice é baseado em quatro questões: duas referentes às condições atuais e duas referentes às expectativas para os próximos seis meses com relação à economia brasileira e à própria empresa. Cada pergunta permite cinco alternativas excludentes associadas, da pior para a melhor, aos escores 0, 25, 50, 75, 100. Os resultados gerais de cada pergunta são obtidos mediante a ponderação dos indicadores dos grupos "Pequenas" (10 a 49 empregados), "Médias" (50 a 249 empregados) e "Grandes" (250 empregados ou mais) utilizando como peso a variável "pessoal ocupado em 31/12/2009, segundo CEE/MTE. O indicador de cada questão é obtido ponderando-se os escores pelas respectivas frequências relativas das respostas. Os Índices de Condições Atuais e Expectativas foram obtidos a partir da ponderação das perguntas relativas a economia brasileira e a própria empresa utilizando-se pesos 1 e 2, respectivamente. O Índice de Confiança foi obtido a partir da ponderação dos resultados referentes a Condições Atuais e Expectativas utilizando os pesos 1 e 2, respectivamente.



Mais informações como série histórica e metodologia da pesquisa em:

<http://fiergs.org.br/pt-br/economia/indicador-economico/icei>