

# ICEI – RS

## ÍNDICE DE CONFIANÇA DO EMPRESÁRIO INDUSTRIAL

Agosto de 2016

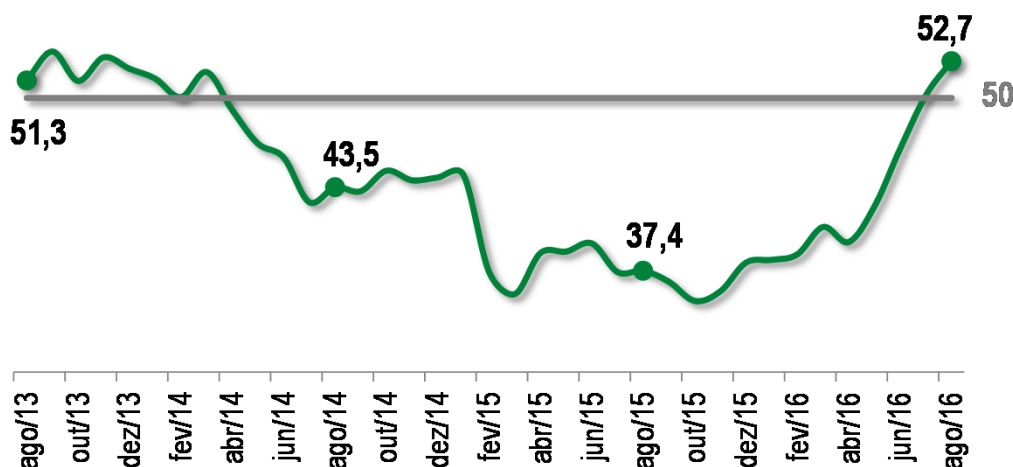
### Confiança retorna após 29 meses

O ICEI/RS subiu pelo quarto mês consecutivo em agosto e atingiu 52,7 pontos, o maior valor desde dezembro de 2013. Foi a primeira vez, desde abril de 2014, que o índice ficou acima dos 50, sinalizando confiança. Nos últimos quatro meses, o índice aumentou 13,2 pontos, crescimento que chega a 17,5 quando comparado com seu piso histórico registrado em outubro de 2015 (35,2 pontos).

O Índice de condições atuais subiu 2,6 pontos entre julho e agosto, atingindo 44,6 pontos, o maior valor desde março de 2014 (45,9 pontos). Nos últimos quatro meses, o índice avançou 11,8 pontos, indicando um cenário de piora cada vez menos intensa. A elevação do índice de condições atuais em agosto foi determinada por seus dois componentes: o que avalia a economia brasileira, que avançou de 2,1 pontos em relação a julho e chegou a 40,9 pontos e o que analisa as empresas, que subiu de 43,6 para 46,4 pontos.

O Índice de expectativas para os próximos seis meses atingiu 56,9 pontos no mês, 2,4 pontos acima de julho, acumulando alta de 13,9 pontos em quatro meses. O otimismo dos empresários não é tão grande desde junho de 2013, quando registrou 57,7 pontos. O índice que mede as expectativas para a economia brasileira alcançou 51,5 pontos em agosto, voltando a ficar acima dos 50 pontos que separa otimismo de pessimismo, território em que se encontrava desde julho de 2013. Em julho de 2016, o índice foi de 48,6 e em abril, de 30,8 pontos. No mesmo sentido, o índice de expectativas com relação às empresas cresceu de 57,8 para 60,0 pontos entre julho e agosto, e atingiu o maior valor em 35 meses.

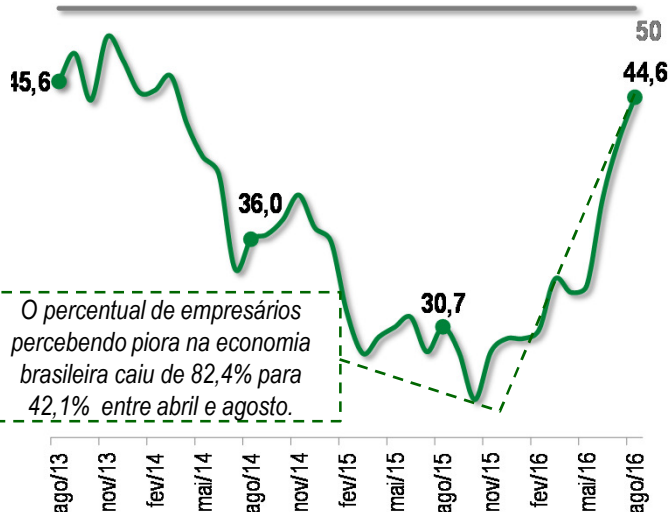
### Índice de Confiança do Empresário Industrial – RS



Indicador varia no intervalo 0 a 100. Valores acima de 50 indicam que os empresários estão confiantes.

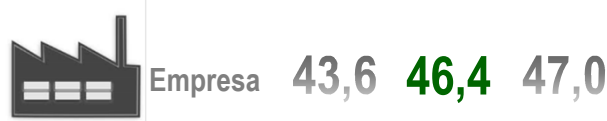


## Condições Atuais

Em relação aos últimos seis meses



O percentual de empresários percebendo piora na economia brasileira caiu de 82,4% para 42,1% entre abril e agosto.

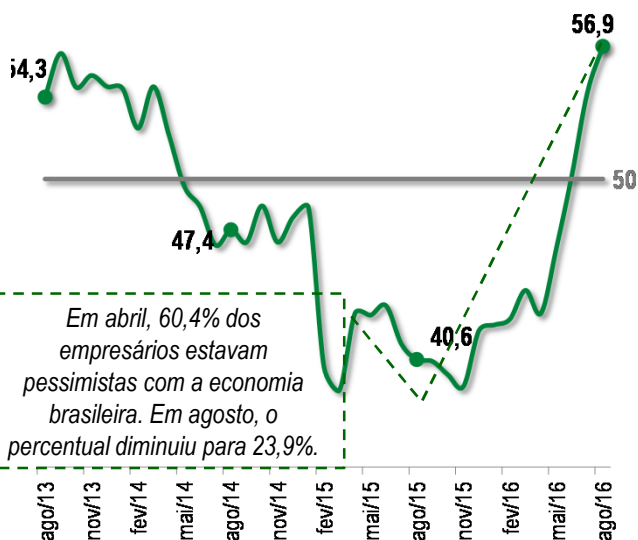
	JUL/16	AGO/16	MÉDIA HIST.
--	--------	--------	-------------



Indicador varia no intervalo 0 a 100. Valores acima de 50 indicam situação atual melhor.


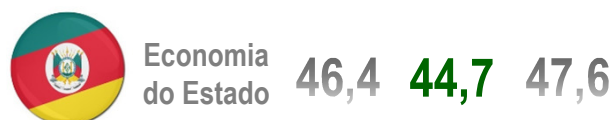

## Expectativas

Para os próximos seis meses



Em abril, 60,4% dos empresários estavam pessimistas com a economia brasileira. Em agosto, o percentual diminuiu para 23,9%.

	JUL/16	AGO/16	MÉDIA HIST.
--	--------	--------	-------------



Indicador varia no intervalo 0 a 100. Valores acima de 50 indicam otimismo em relação aos próximos seis meses.

**Perfil da Amostra:** 244 empresas sendo 54 pequenas, 90 médias e 100 grandes.

**Período de Coleta:** 01 a 11 de agosto de 2016.

O Índice de Confiança do Empresário Industrial é elaborado mensalmente pela FIERGS em conjunto com a CNI e mais 23 federações de indústrias. São consultadas empresas de todo o estado. O Índice é baseado em quatro questões: duas referentes às condições atuais e duas referentes às expectativas para os próximos seis meses com relação à economia brasileira e à própria empresa. Cada pergunta permite cinco alternativas excludentes associadas, da pior para a melhor, aos escores 0, 25, 50, 75, 100. Os resultados gerais de cada pergunta são obtidos mediante a ponderação dos indicadores dos grupos "Pequenas" (10 a 49 empregados), "Médias" (50 a 249 empregados) e "Grandes" (250 empregados ou mais) utilizando como peso a variável "pessoal ocupado em 31/12/2009, segundo CEE/MTE. O indicador de cada questão é obtido ponderando-se os escores pelas respectivas frequências relativas das respostas. Os Índices de Condições Atuais e Expectativas foram obtidos a partir da ponderação das perguntas relativas a economia brasileira e a própria empresa utilizando-se pesos 1 e 2, respectivamente. O Índice de Confiança foi obtido a partir da ponderação dos resultados referentes a Condições Atuais e Expectativas utilizando os pesos 1 e 2, respectivamente.



Mais informações como série histórica e metodologia da pesquisa em:

<http://fiergs.org.br/pt-br/economia/indicador-economico/icei>