

# ICEI – RS

## ÍNDICE DE CONFIANÇA DO EMPRESÁRIO INDUSTRIAL

Agosto de 2018

### Confiança voltou a crescer, recuperando parte das perdas recentes

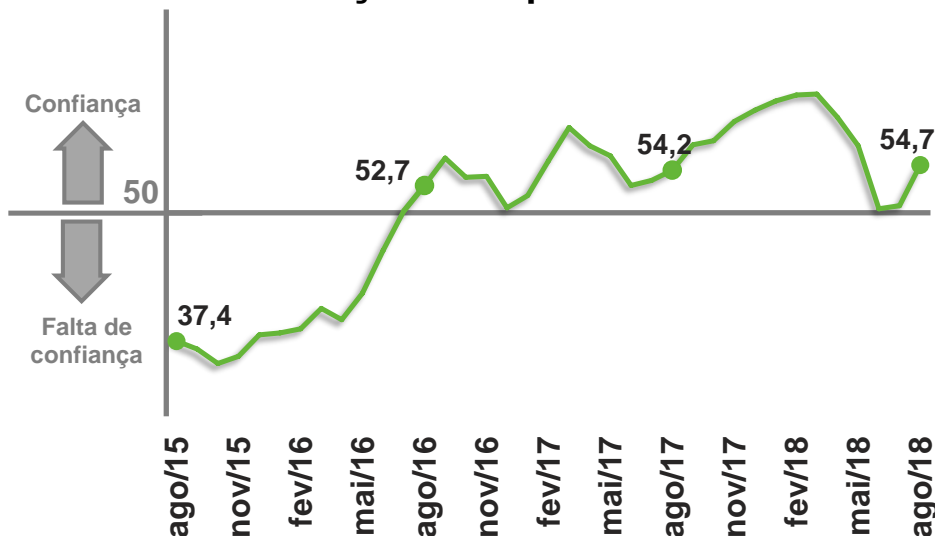
De julho para agosto, o Índice de Confiança do Empresário Industrial gaúcho (ICEI/RS) avançou 4,0 pontos, atingindo 54,7 pontos. Esse foi o maior crescimento desde junho de 2016, insuficiente, porém, para recuperar as perdas recentes, mantendo o índice abaixo do nível de maio (56,6 pontos).

Considerando seus componentes, o avanço da confiança no mês foi impulsionado tanto pelas avaliações dos empresários sobre o momento atual, que ficaram menos ruins, quanto pelas expectativas para os próximos seis meses, que ficaram mais otimistas.

Apesar do crescimento de 45,1 para 48,6 pontos entre julho e agosto, o Indicador de Condições Atuais (ICA) manteve-se abaixo dos 50 pontos, mostrando que os empresários gaúchos ainda percebem piora nos últimos seis meses. A situação econômica brasileira continuou sendo o subcomponente de pior avaliação, mas o de maior crescimento no mês, atingindo a marca dos 44,4 pontos, 4,8 pontos acima do mês anterior. Em relação às condições atuais das empresas, o índice marcou 51,0 pontos em agosto, uma elevação de 3,0 pontos frente a julho, voltando, após dois meses, a denotar melhora.

Em relação aos próximos seis meses, o Índice de Expectativas (IE) cresceu de 53,4 em julho para 58,0 pontos em agosto, o que indica aumento do otimismo, próximo ao nível de maio (57,9 pontos). As expectativas dos empresários gaúchos com relação à economia brasileira passaram de pessimistas (44,9 pontos) em julho para otimistas (50,8 pontos) em agosto, ainda que esse otimismo seja muito baixo. Já as perspectivas para as próprias empresas ficaram ainda mais otimistas: o índice variou 3,9 pontos, passando de 57,8 para 61,7.

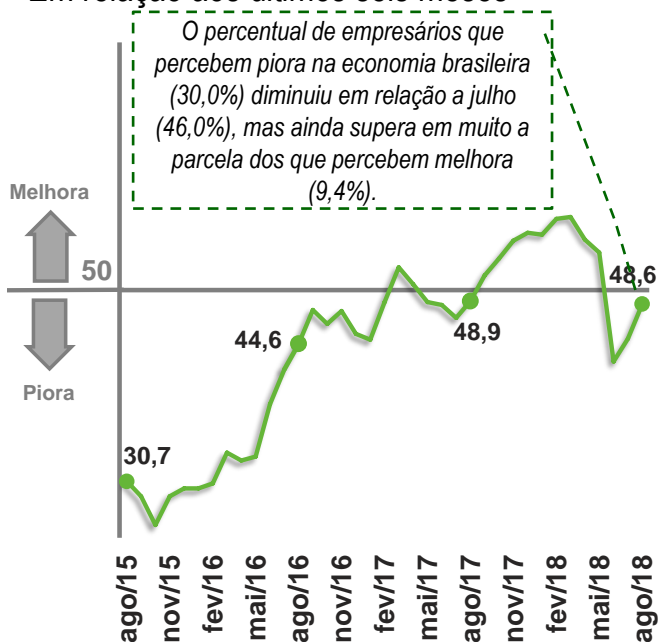
### Índice de Confiança do Empresário Industrial – RS



Indicador varia no intervalo 0 a 100. Valores acima de 50 indicam que os empresários estão confiantes.

## Condições Atuais

Em relação aos últimos seis meses

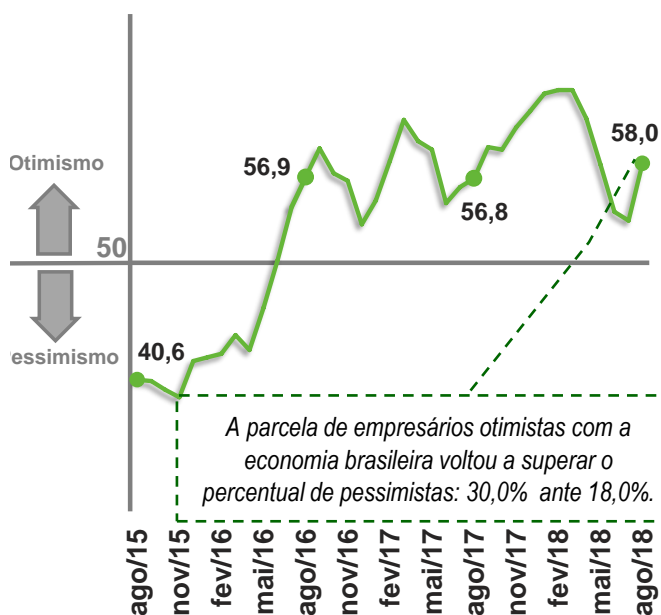


	JUL/18	AGO/18	MÉDIA HIST.
Economia Brasileira	39,6	44,4	41,5
Economia do Estado	39,8	43,5	40,4
Empresa	48,0	51,0	47,9

Indicador varia no intervalo 0 a 100. Valores acima de 50 indicam situação atual melhor.

## Expectativas

Para os próximos seis meses



	JUL/18	AGO/18	MÉDIA HIST.
Economia Brasileira	44,9	50,8	49,4
Economia do Estado	44,2	50,1	48,2
Empresa	57,8	61,7	59,0

Indicador varia no intervalo 0 a 100. Valores acima de 50 indicam otimismo em relação aos próximos seis meses.

**Perfil da Amostra:** 229 empresas sendo 56 pequenas, 82 médias e 91 grandes.

**Período de Coleta:** 01 a 13 de agosto de 2018.

O Índice de Confiança do Empresário Industrial é elaborado mensalmente pela FIERGS em conjunto com a CNI e mais 23 federações de indústrias. São consultadas empresas de todo o estado. O Índice é baseado em quatro questões: duas referentes às condições atuais e duas referentes às expectativas para os próximos seis meses com relação à economia brasileira e à própria empresa. Cada pergunta permite cinco alternativas excludentes associadas, da pior para a melhor, aos escores 0, 25, 50, 75, 100. Os resultados gerais de cada pergunta são obtidos mediante a ponderação dos indicadores dos grupos "Pequenas" (10 a 49 empregados), "Médias" (50 a 249 empregados) e "Grandes" (250 empregados ou mais) utilizando como peso a variável "pessoal ocupado em 31/12/2009, segundo CEE/MTE. O indicador de cada questão é obtido ponderando-se os escores pelas respectivas frequências relativas das respostas. Os Índices de Condições Atuais e Expectativas foram obtidos a partir da ponderação das perguntas relativas a economia brasileira e a própria empresa utilizando-se pesos 1 e 2, respectivamente. O Índice de Confiança foi obtido a partir da ponderação dos resultados referentes a Condições Atuais e Expectativas utilizando os pesos 1 e 2, respectivamente.



Mais informações como série histórica e metodologia da pesquisa em:

<http://fiergs.org.br/pt-br/economia/indicador-economico/icei>