

# ICEI – RS

## ÍNDICE DE CONFIANÇA DO EMPRESÁRIO INDUSTRIAL

Agosto de 2021

### Confiança atinge o maior nível do ano

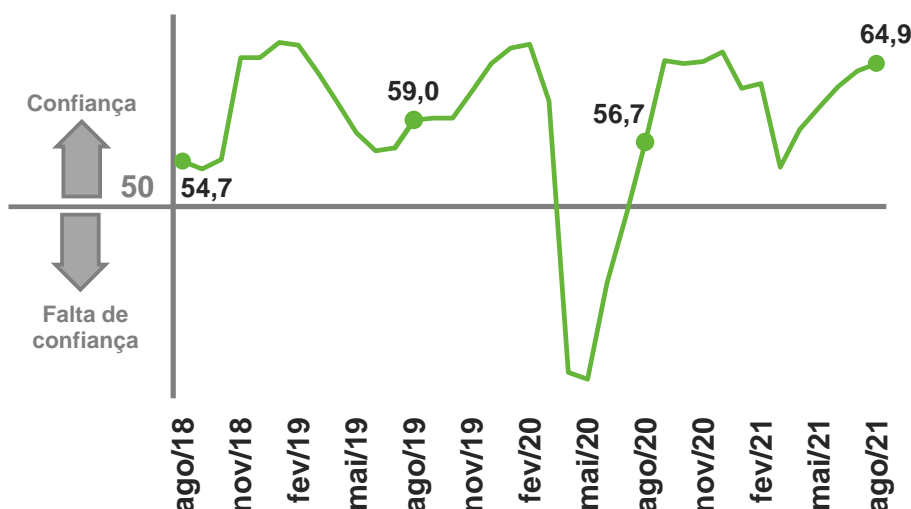
O Índice de Confiança do Empresário Industrial gaúcho (ICEI/RS) subiu 0,8 ponto entre julho e agosto para 64,9 pontos. Essa foi a quinta alta consecutiva do índice, período no qual cresceu 10,8 pontos, que o levou ao maior patamar do ano. O ICEI/RS varia de 0 a 100, quando acima de 50 pontos, indica confiança do empresário gaúcho. Quanto maior, maior e mais disseminada é a confiança.

A confiança é resultado da percepção dos empresários sobre as condições atuais e de suas perspectivas para os próximos seis meses para a economia brasileira e para as próprias empresas. Em agosto, os indicadores mostraram crescimento e mantiveram-se acima de 50 pontos.

O Índice de Condições Atuais subiu de 58,1, em julho, para 59,8 pontos, em agosto. Como ficou mais acima de 50, mostra que mais empresários verificaram melhora nas condições na comparação com o mês anterior. O Índice de Condições Atuais da Economia Brasileira cresceu de 56,9 para 58,9 pontos no período. As condições atuais das empresas também ficaram ainda melhores em agosto: o índice foi de 60,2 pontos, segundo maior patamar do ano, 1,5 maior que o de julho.

Com 67,5 pontos em agosto, o Índice de Expectativas revelou, bem acima de 50, otimismo elevado dos empresários para os próximos seis meses, em grau similar ao de julho, quando o índice registrou 67,1 pontos. O Índice de Expectativas da Economia Brasileira atingiu 64,2 pontos no mês, 0,4 maior que o de julho. Da mesma forma, o Índice de Expectativas das Empresas alcançou 69,1 pontos, o que significa que as perspectivas dos empresários para as próprias empresas seguem amplamente favoráveis.

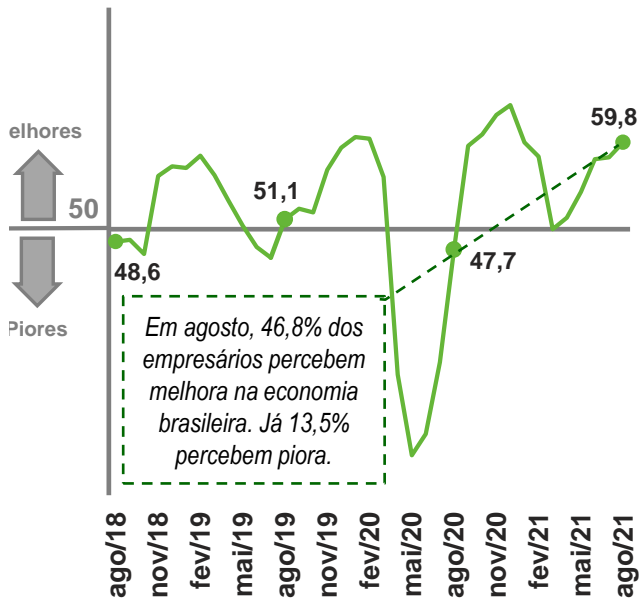
### Índice de Confiança do Empresário Industrial – RS



Indicador varia no intervalo 0 a 100. Valores acima de 50 indicam que os empresários estão confiantes.

## Condições Atuais

Em relação aos últimos seis meses

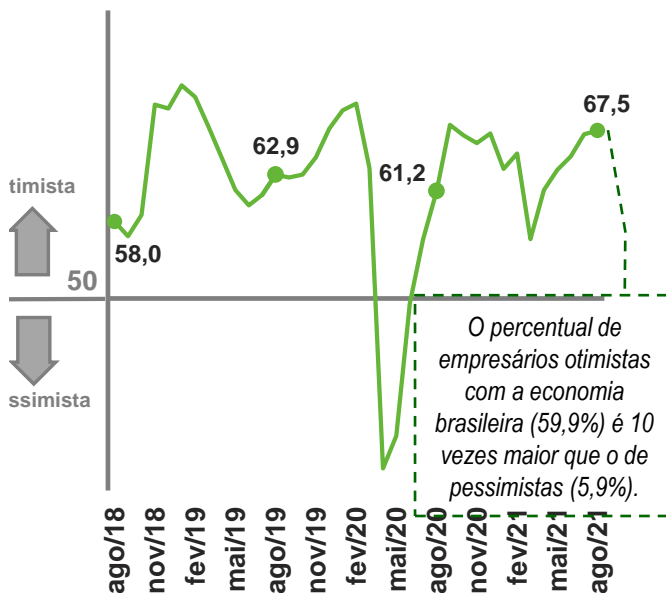


	JUL/21	AGO/21	MÉDIA HIST.
Economia Brasileira	56,9	58,9	43,5
Economia do Estado	55,2	56,7	41,8
Empresa	58,7	60,2	49,1

Indicador varia no intervalo 0 a 100. Valores acima de 50 indicam situação atual melhor.

## Expectativas

Para os próximos seis meses



	JUL/21	AGO/21	MÉDIA HIST.
Economia Brasileira	63,8	64,2	51,6
Economia do Estado	61,1	62,7	49,6
Empresa	68,8	69,1	60,2

Indicador varia no intervalo 0 a 100. Valores acima de 50 indicam otimismo em relação aos próximos seis meses.

**Perfil da Amostra:** 222 empresas sendo 43 pequenas, 74 médias e 105 grandes.

**Período de Coleta:** 2 a 11 de agosto de 2021.

O Índice de Confiança do Empresário Industrial é elaborado mensalmente pela FIERGS em conjunto com a CNI e mais 23 federações de indústrias. São consultadas empresas de todo o estado. O Índice é baseado em quatro questões: duas referentes às condições atuais e duas referentes às expectativas para os próximos seis meses com relação à economia brasileira e à própria empresa. Cada pergunta permite cinco alternativas excluídas associadas, da pior para a melhor, aos escores 0, 25, 50, 75, 100. Os resultados gerais de cada pergunta são obtidos mediante a ponderação dos indicadores dos grupos "Pequenas" (10 a 49 empregados), "Médias" (50 a 249 empregados) e "Grandes" (250 empregados ou mais) utilizando como peso a variável "pessoal ocupado em 31/12/2009, segundo CEE/MTE. O indicador de cada questão é obtido ponderando-se os escores pelas respectivas frequências relativas das respostas. Os Índices de Condições Atuais e Expectativas foram obtidos a partir da ponderação das perguntas relativas a economia brasileira e a própria empresa utilizando-se pesos 1 e 2, respectivamente. O Índice de Confiança foi obtido a partir da ponderação dos resultados referentes a Condições Atuais e Expectativas utilizando os pesos 1 e 2, respectivamente.



Mais informações como série histórica e metodologia da pesquisa em:

<http://fiergs.org.br/pt-br/economia/indicador-economico/icei>