

# ICEI – RS

## ÍNDICE DE CONFIANÇA DO EMPRESÁRIO INDUSTRIAL

Fevereiro de 2018

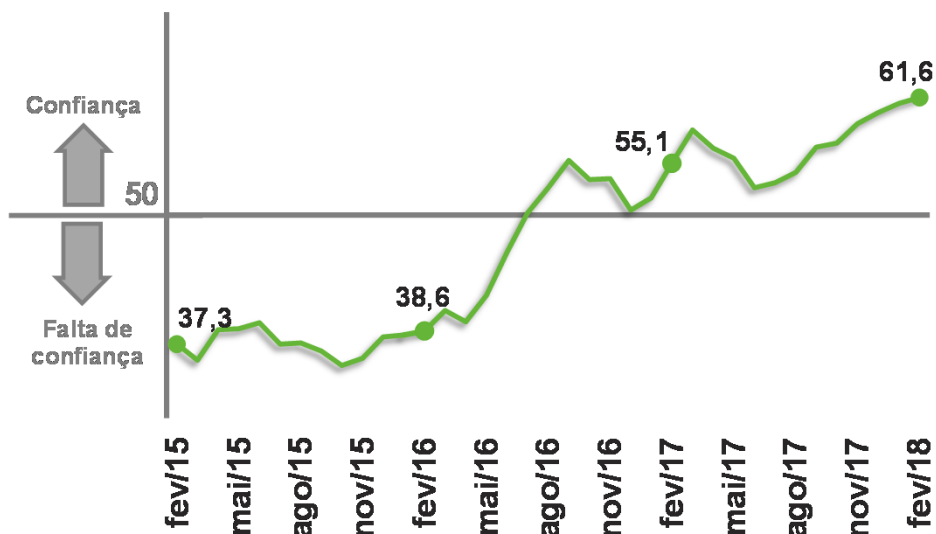
### Industrial gaúcho segue confiante

A confiança dos empresários gaúchos continuou aumentando em fevereiro, quando completou a maior série de altas (oito) desde janeiro de 2010. O Índice de Confiança Empresarial (ICEI/RS) avançou 0,6 ponto em fevereiro, para 61,6 pontos, o maior nível desde junho de 2010 (62,7 pontos).

A maior contribuição para o aumento da confiança em fevereiro foi dada pelo Índice de Condições Atuais (ICA), com aumento de 1,6 ponto em relação a janeiro, para 57,2 pontos, maior pontuação desde junho de 2010 (58,6 pontos). Entre os subcomponentes, o Índice de Condições da Economia Brasileira (ICA-EB) voltou a crescer com força: de 55,2 para 57,4 pontos enquanto o Índice de Condições Atuais das Empresas (ICA-E) subiu menos de 56,1 para 57,4 pontos no período. A evolução dos dois índices, crescendo acima dos 50 pontos, mostra que é cada vez maior entre os empresários gaúchos a percepção de melhora da economia nacional, assim como da situação das empresas.

No segundo mês do ano, houve também pequeno avanço nas expectativas dos empresários gaúchos, que continuam otimistas. O Índice de Expectativas (IE) para os próximos seis meses passou de 63,6 em janeiro para 63,9 pontos em fevereiro de 2018, o maior patamar desde junho de 2010 (64,7 pontos). Entre seus integrantes, o destaque foi mais uma vez o da economia brasileira (IE-EB), cujo índice ficou em 59,9 pontos, 0,4 ponto acima do mês anterior e o mais alto desde fevereiro de 2011 (60,0 pontos). Já o Índice de Expectativas da própria Empresa (IE-E) ficou praticamente estável em 66,0 pontos.

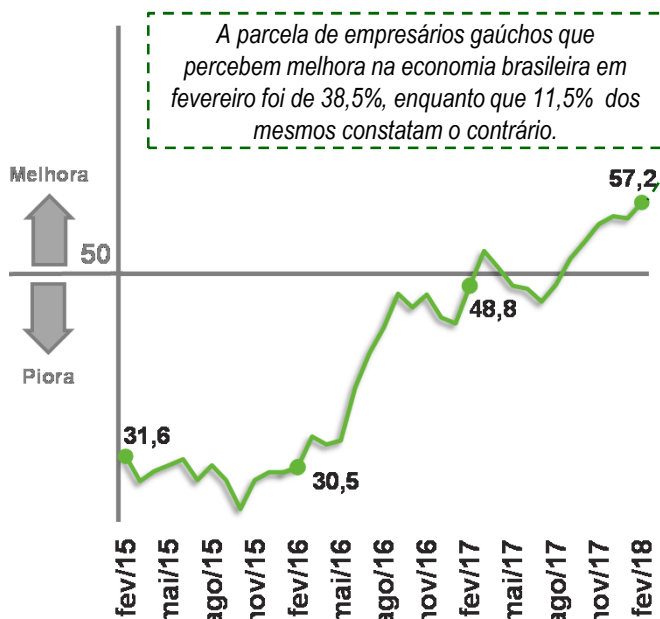
### Índice de Confiança do Empresário Industrial – RS



Indicador varia no intervalo 0 a 100. Valores acima de 50 indicam que os empresários estão confiantes.

## Condições Atuais

Em relação aos últimos seis meses

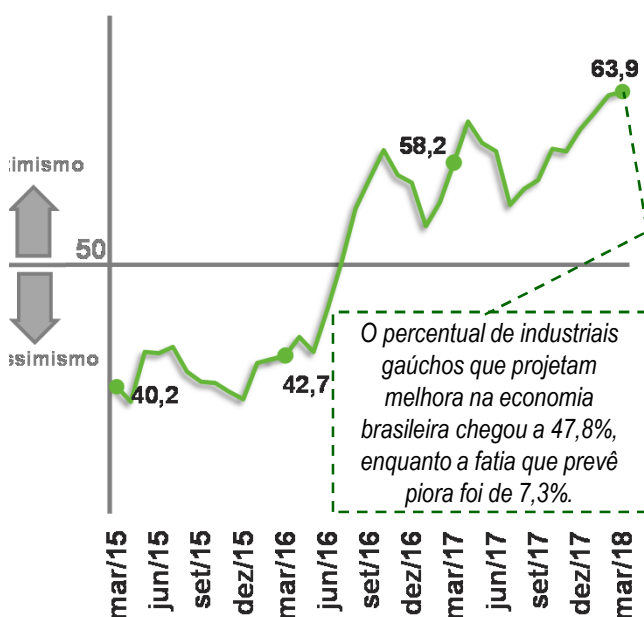


	JAN/18	FEV/18	MÉDIA HIST.
Economia Brasileira	55,2	57,4	41,2
Economia do Estado	50,5	51,2	40,1
Empresa	56,1	57,4	47,6

Indicador varia no intervalo 0 a 100. Valores acima de 50 indicam situação atual melhor.

## Expectativas

Para os próximos seis meses



	JAN/18	FEV/18	MÉDIA HIST.
Economia Brasileira	59,5	59,9	49,3
Economia do Estado	56,3	55,7	48,1
Empresa	65,9	66,0	58,9

Indicador varia no intervalo 0 a 100. Valores acima de 50 indicam otimismo em relação aos próximos seis meses.

**Perfil da Amostra:** 210 empresas sendo 51 pequenas, 71 médias e 88 grandes.

**Período de Coleta:** 01 a 16 de fevereiro de 2018.

O Índice de Confiança do Empresário Industrial é elaborado mensalmente pela FIERGS em conjunto com a CNI e mais 23 federações de indústrias. São consultadas empresas de todo o estado. O Índice é baseado em quatro questões: duas referentes às condições atuais e duas referentes às expectativas para os próximos seis meses com relação à economia brasileira e à própria empresa. Cada pergunta permite cinco alternativas excludentes associadas, da pior para a melhor, aos escores 0, 25, 50, 75, 100. Os resultados gerais de cada pergunta são obtidos mediante a ponderação dos indicadores dos grupos "Pequenas" (10 a 49 empregados), "Médias" (50 a 249 empregados) e "Grandes" (250 empregados ou mais) utilizando como peso a variável "pessoal ocupado em 31/12/2009, segundo CEE/MTE. O indicador de cada questão é obtido ponderando-se os escores pelas respectivas frequências relativas das respostas. Os Índices de Condições Atuais e Expectativas foram obtidos a partir da ponderação das perguntas relativas a economia brasileira e a própria empresa utilizando-se pesos 1 e 2, respectivamente. O Índice de Confiança foi obtido a partir da ponderação dos resultados referentes a Condições Atuais e Expectativas utilizando os pesos 1 e 2, respectivamente.



Mais informações como série histórica e metodologia da pesquisa em:

<http://fiergs.org.br/pt-br/economia/indicador-economico/icei>